

МИНОБРНАУКИ РОССИИ
федеральное государственное бюджетное образовательное учреждение
высшего образования
«САНКТ-ПЕТЕРБУРГСКИЙ ГОСУДАРСТВЕННЫЙ ЭКОНОМИЧЕСКИЙ
УНИВЕРСИТЕТ»
(СПбГЭУ)

ПРИКАЗ

01.03.2022

№ 323

О введении в действие Положения о структуре и оформлении письменных работ обучающимися по программам среднего профессионального и высшего образования в СПбГЭУ

С целью совершенствования образовательной деятельности федерального государственного бюджетного образовательного учреждения высшего образования «Санкт-Петербургский государственный экономический университет» (далее – СПбГЭУ), в соответствии с решением Ученого совета СПбГЭУ (протокол заседания от «31» августа 2022 г. №8),

ПРИКАЗЫВАЮ:

1. Утвердить и ввести в действие Положение о структуре и оформлении письменных работ обучающимися по программам среднего профессионального и высшего образования в федеральном государственном бюджетном образовательном учреждении высшего образования «Санкт-Петербургский государственный экономический университет» (Приложение №1).

2. Считать утратившим силу Положение о структуре и оформлении письменных работ обучающимися по программам среднего профессионального и высшего образования в ФГБОУ ВО «Санкт-Петербургский государственный экономический университет», утвержденное приказом ректора СПбГЭУ от 21.05.2019 г. № 353.

3. Деканам факультетов, директорам институтов/ колледжа/ филиалов, заведующим кафедрами, руководителям структурных подразделений принять к сведению и обеспечить соблюдение требований утвержденного Положения.

4. Контроль исполнения настоящего Приказа возложить на проректора по учебной и методической работе В.Г. Шубаеву.

Ректор СПбГЭУ



И.А. Максимцев

ПРИНЯТО

Решением Ученого совета СПбГЭУ
Протокол № 8 от 31.08.2022 г.

УТВЕРЖДЕНО

Приказом ректора СПбГЭУ
№ 323 от 01.09 2022 г.

ПОЛОЖЕНИЕ

**о структуре и оформлении письменных работ обучающимися
по программам среднего профессионального и высшего образования
в федеральном государственном бюджетном образовательном
учреждении высшего образования «Санкт-Петербургский
государственный экономический университет»**

Санкт-Петербург
2022

СОДЕРЖАНИЕ

1. Общие положения	4
2. Нормативные документы	4
3. Структура письменных работ.....	5
4. Требования к содержанию структурных элементов	т 6
5. Общие требования к оформлению письменных работ.....	8
6. Требования к оформлению отдельных элементов письменных работ	10
7. Порядок принятия, утверждения и внесения изменений и дополнений в Положение	19
ПРИЛОЖЕНИЕ А Форма титульного листа курсовой работы	20
ПРИЛОЖЕНИЕ Б Форма титульного листа проекта	21
ПРИЛОЖЕНИЕ В Форма титульного листа реферата	22
ПРИЛОЖЕНИЕ Г Форма титульного листа контрольной работы.....	23
ПРИЛОЖЕНИЕ Д Форма титульного листа отчета по практике.....	24
ПРИЛОЖЕНИЕ Е Форма титульного листа ВКР	25
ПРИЛОЖЕНИЕ Ж Форма личного листка.....	26
ПРИЛОЖЕНИЕ И Форма индивидуального задания на практику	27
ПРИЛОЖЕНИЕ К Форма индивидуального задания на ВКР	29
ПРИЛОЖЕНИЕ М Образец реферата ВКР.....	31
ПРИЛОЖЕНИЕ Н Образец оформления содержания.....	32
ПРИЛОЖЕНИЕ П Форма титульного листа раздаточного материала к докладу по защите ВКР.....	33
ПРИЛОЖЕНИЕ Р Форма титульного листа курсовой работы (проекта) для СПО.....	34
ПРИЛОЖЕНИЕ С Форма титульного листа ВКР для СПО.....	35
ПРИЛОЖЕНИЕ Т Форма титульного листа по практике для СПО.....	36

1. ОБЩИЕ ПОЛОЖЕНИЯ

1.1. Настоящее Положение определяет структуру и требования к оформлению письменных работ обучающихся в федеральном государственном бюджетном образовательном учреждении высшего образования «Санкт-Петербургский государственный экономический университет» (далее – Университет) по основным образовательным программам высшего образования – программам бакалавриата, программам специалитета, программам магистратуры, аспирантуры и среднего профессионального образования (далее – ООП).

1.2. Настоящее Положение распространяется на следующие виды письменных работ обучающихся:

- реферат;
- контрольная работа;
- курсовая работа;
- отчет по практике;
- проект;
- выпускная квалификационная работа (далее – ВКР).

2. НОРМАТИВНЫЕ ДОКУМЕНТЫ

2.1. Настоящее положение разработано на основании требований следующих нормативных документов:

– Федеральный закон от 29.12.2012 г. № 273-ФЗ «Об образовании в Российской Федерации»;

– Приказ Министерства образования и науки Российской Федерации от 06.04.2021 г. №245 «Об утверждении Порядка организации и осуществления образовательной деятельности по образовательным программам высшего образования – программам бакалавриата, программам специалитета, программам магистратуры»;

– Приказ Министерства образования и науки РФ от 19 ноября 2013 г. N 1259 «Об утверждении Порядка организации и осуществления образовательной деятельности по образовательным программам высшего образования - программам подготовки научно-педагогических кадров в аспирантуре (адъюнктуре)»;

– Приказ Министерства образования и науки Российской Федерации от 14 июня 2013 года № 464 «Об утверждении Порядка организации и осуществления образовательной деятельности по образовательным программам среднего профессионального образования» (в ред. Приказа Минобрнауки России от 22.01.2014 №31, от 15.12.2014 № 1580);

– ГОСТ Р 7.0.100-2018. Библиографическая запись. Библиографическое описание. Общие требования и правила составления;

– локальные нормативные акты, регламентирующие порядок освоения основной образовательной программы обучающимися Университета.

3. СТРУКТУРА ПИСЬМЕННЫХ РАБОТ

3.1. Структурными элементами реферата, контрольной работы, курсовой работы, проекта являются:

- титульный лист;
- содержание;
- введение;
- основная часть, состоящая из разделов и подразделов;
- заключение;
- список использованных источников;
- приложения (при наличии).

При необходимости может быть добавлен список сокращений и определений, который размещается после содержания.

3.2. Структурными элементами отчета по практике являются:

- титульный лист;
- личный листок;
- индивидуальное задание;

содержание;

- введение;
- основная часть, состоящая из разделов и подразделов;
- заключение / выводы и рекомендации;
- список использованной литературы, в т.ч. перечень нормативных документов, справочных материалов, учебников и учебных пособий, других источников информации;
- приложения (при наличии).

При необходимости может быть добавлен список сокращений и определений, который размещается после содержания.

3.3. Структурными элементами выпускной квалификационной работы (далее – ВКР) являются:

- титульный лист;
- индивидуальное задание;
- документы, подтверждающие предложение работодателем темы ВКР (официальное письмо работодателя) (при наличии);
- реферат;
- содержание;
- введение;
- основная часть, состоящая из разделов и подразделов;
- заключение;
- список использованных источников;
- приложения (при наличии);

- рецензия от работодателя на ВКР (при наличии)
- справки о внедрении и (или) апробации результатов, представленных в ВКР (при наличии).

3.3.1. При необходимости может быть добавлен список сокращений и определений, который размещается после содержания.

3.3.2. Рекомендуемый объем выпускной квалификационной работы 60-80 страниц машинописного текста.

4. ТРЕБОВАНИЯ К СОДЕРЖАНИЮ СТРУКТУРНЫХ ЭЛЕМЕНТОВ

4.1. *Титульный лист*

4.1.1. Титульный лист является первой страницей письменной работы и служит источником информации, необходимой для обработки и поиска документа. Образцы титульных листов письменных работ приведены в Приложениях А, Б, В, Г, Д, Е, Р, С, Т.

4.2. *Личный листок*

4.2.1. Личный листок является обязательным элементом отчета по всем видам практик. Форма личного листка приведена в Приложении Ж.

4.3. *Индивидуальное задание*

4.3.1. Индивидуальное задание является обязательным элементом отчета по всем видам практик и ВКР. Образцы индивидуальных заданий приведены в приложениях И, К.

4.4. *Реферат*

4.4.1. Реферат должен содержать:

1) сведения об объеме ВКР, количестве иллюстраций, таблиц, приложений, количестве использованных источников;

2) перечень ключевых слов должен включать от 5 до 10 слов или словосочетаний из текста отчета, которые в наибольшей мере характеризуют его содержание и обеспечивают возможность информационного поиска. Ключевые слова приводятся в именительном падеже и печатаются заглавными буквами в строку через запятую с выравниванием по центру, без указания слов – ключевые слова. Например,

ЭКОНОМИЧЕСКАЯ ЭФФЕКТИВНОСТЬ, ИНВЕСТИЦИИ,
СЕБЕСТОИМОСТЬ, ДОХОД, ПРИБЫЛЬ

3) текст реферата должен отражать:

- объект исследования;
- предмет исследования;
- цель работы;
- методы или методологию исследования;
- результаты работы и их новизну;
- степень внедрения;
- экономическую эффективность или значимость работы (при наличии);

- прогнозные предположения о развитии объекта исследования.

4.4.2. Если ВКР не содержит сведений по какой-либо из перечисленных структурных частей реферата, то в тексте реферата она опускается, при этом последовательность изложения сохраняется.

Образец реферата ВКР – в Приложении М.

4.5. *Содержание*

4.5.1. Содержание включает введение, наименование всех разделов, подразделов, пунктов (если они имеют наименование), заключение, список использованных источников и наименование приложений с указанием номеров страниц, с которых начинаются эти элементы в работе.

4.5.2. В письменных работах объемом не более 10 страниц содержание допускается не составлять.

Образец оформления содержания приведен в Приложении Н.

4.6. *Введение*

4.6.1. Введение должно содержать оценку современного состояния решаемой проблемы, актуальность и обоснование необходимости проведения исследования/, цель, задачи, объект, предмет, методы и методологию, информационную базу исследования, обоснование структуры работы, предполагаемые результаты.

4.6.2. Недопустимо перегружать введение общими рассуждениями, большим количеством цифровых данных. Рекомендуемый объем введения – 3-5 страниц.

4.1. *Основная часть*

4.1.1. В основной части приводят данные, отражающие сущность и основные результаты.

4.1.2. Конкретное содержание основной части регламентируется программами и методическими указаниями к выполнению курсовых работ, проектов, прохождению различных видов практик, подготовке выпускных квалификационных работ по направлениям (специальностям) с учетом направленности (профильности) образовательных программ.

4.2. *Заключение*

4.2.1. Заключение должно содержать:

- краткие выводы по результатам работы;
- оценку полноты решений поставленных задач;
- рекомендации по конкретному использованию результатов;
- результаты оценки экономической эффективности предложенных рекомендаций и разработок (для выпускных квалификационных работ и проектов).

4.9. *Список использованных источников*

4.9.1. Список должен содержать сведения об источниках, использованных при написании работы. Рекомендуемое количество

источников устанавливается программой и методическими указаниями к выполнению отдельных видов работ по соответствующим образовательным программам.

4.10. *Приложения*

4.10.1. В приложения рекомендуется включать материалы, которые нецелесообразно включать в основную часть.

4.10.2. В обязательном порядке в приложения выносятся:

- образцы документов;
- таблицы, объем которых превышает 2 страницы;
- рисунки, размер шрифта которых менее 12 пт.

4.10.3. В приложения также могут быть включены:

- промежуточные формулы и расчеты, результаты;
- таблицы вспомогательных цифровых данных;
- иллюстрации вспомогательного характера;
- иные материалы.

4.10.4. Оформление приложений допускается на листах формата А4 и А3.

4.10.5. Ни один из разделов письменной работы не может заканчиваться списком, таблицей или рисунком.

5. ОБЩИЕ ТРЕБОВАНИЯ К ОФОРМЛЕНИЮ ПИСЬМЕННЫХ РАБОТ

5.1. Текст работы оформляется на листах формата А4 (исключение составляют приложения, оформление которых допускается при необходимости на листах формата А3).

5.2. Текст работы должен быть набран печатным способом на одной стороне листа белой бумаги.

5.3. Межстрочный интервал - 1,5. В таблицах и внутри рисунков допускается уменьшение интервала до 1,0.

5.4. Цвет шрифта – черный.

5.5. Высота букв, цифр и других знаков - – не менее 1,8 мм.

5.6. Кегль 14 Times New Roman. В таблицах и на рисунках допускается кегль 12.

5.7. Поля:

- правое – 10мм;
- левое – 30 мм;
- верхнее – 20 мм;
- нижнее – 20 мм.

5.8. Отступ красной строки – 1,25.

5.9. Кавычки следует использовать только угловые: «...».

5.10. Сокращения слов – общепринятые. Возможно сокращение слов по решению автора работы, которое допускается после первого упоминания в тексте с обязательным приведением полного и сокращенного названия.

5.11. Выравнивание основного текста – по ширине. Функция автоматического переноса слов (за исключением заголовков – в заголовках перенос слов не допускается).

5.12. Качество напечатанного текста и оформления иллюстраций, таблиц, распечаток с ПЭВМ должно удовлетворять требованию их четкого воспроизведения.

5.13. При выполнении работы необходимо соблюдать равномерную плотность, контрастность и четкость изображения по всему отчету. В работе должны быть четкие, не расплывшиеся линии, буквы, цифры и знаки.

5.14. *Разделы, подразделы* следует нумеровать арабскими цифрами. Разделы должны иметь порядковую нумерацию в пределах всего текста, за исключением приложений. Номер подраздела включает номер раздела и порядковый номер подраздела. Например: 2.1, 2.2 и т.д.

5.15. Разделы, подразделы должны иметь заголовки. Заголовки должны четко и кратко отражать содержание разделов, подразделов.

5.16. Заголовки разделов следует располагать в середине строки, без отступа красной строки, без точки в конце и не подчеркивая. Шрифт полужирный, все буквы заглавные. Например:

1. АНАЛИЗ ДЕЯТЕЛЬНОСТИ ООО «АБС»

5.17. Заголовки подразделов (при наличии) следует располагать с выравниванием по ширине, отступом красной строки 1,25. Шрифт полужирный, буквы прописные. Например:

2.1. Общая характеристика предприятия

5.18. Если заголовок состоит из двух предложений, их разделяют точкой. Например:

2.1. Общая характеристика предприятия. Анализ конкурентной среды

5.19. Заголовки разделов и подразделов не должны быть оторваны от текста, а также не должны находиться внизу страницы. Слова в заголовках не переносятся.

5.20. Введение, реферат, заключение, список использованных источников не нумеруются. Каждый раздел (введение, разделы, заключение, список использованных источников, приложение) размещаются на новой странице. Новый подраздел должен начинаться на той же странице, на которой был окончен предыдущий.

5.21. *Нумерация страниц*

5.21.1. Страницы работы следует нумеровать арабскими цифрами, соблюдая сквозную нумерацию по всему тексту. Номер страницы проставляют в центре нижней части листа без точки. Кегль номеров страниц 14, шрифт Times New Roman.

5.21.2. Титульный лист включают в общую нумерацию страниц, но номер страницы на титульном листе не проставляют.

5.21.3. Личный листок, индивидуальное задание, реферат (при наличии этих структурных элементов) включают в общую нумерацию страниц, но номер страницы на этих листах не проставляют.

5.21.4. Рисунки и таблицы, расположенные на отдельных листах, включают в общую нумерацию страниц.

6. ТРЕБОВАНИЯ К ОФОРМЛЕНИЮ ОТДЕЛЬНЫХ ЭЛЕМЕНТОВ ПИСЬМЕННЫХ РАБОТ

6.1. **Оформление списков перечислений**

6.1.1. Внутри разделов или подразделов могут быть приведены перечисления.

6.1.2. Перед каждым элементом перечисления следует ставить дефис. При необходимости ссылки в тексте работы на один из элементов перечисления вместо дефиса ставятся строчные буквы в порядке русского алфавита, начиная с буквы «а» (за исключением букв «ё», «з», «й», «о», «ч», «ь», «ы», «ь»). В случае обозначения перечислений строчными буквами, после них ставится скобка без точки, перед текстом после скобки ставится пробел, текст начинается с маленькой буквы, в конце текста ставится точка с запятой, за исключением последнего пункта перечисления, в конце которого ставится точка. Запись производится с абзацного отступа.

Пример:

Основными макроэкономическими показателями являются:

- валовый национальный продукт;
- валовый внутренний продукт;
- чистый национальный продукт;
- валовый национальный доход;
- валовый национальный располагаемый доход;
- конечное потребление;
- валовое накопление;

- чистое кредитование и чистое заимствование;
- сальдо внешней торговли.

или:

Основные функции менеджмента:

- а) планирование;
- б) организация;
- в) мотивация;
- г) контроль;
- д) координация.

6.1.3. Для дальнейшей детализации перечислений необходимо использовать арабские цифры, после которых ставится скобка, а запись производится с абзацного отступа.

Пример:

Основными компонентами системы массового обслуживания являются:

- 1) входной поток требований или заявок на обслуживание;
- 2) дисциплина очереди;
- 3) механизм обслуживания.

6.1.4. В случае необходимости перечисления выводов, результатов или этапов, возможно список формировать следующим образом: ставится цифра (порядковый номер), после цифры ставится точка, текст начинается с большой буквы, в конце каждого пункта перечисления ставится точка.

Пример:

Таким образом, выполненные исследования позволили сделать следующие выводы и обобщения.

1. Результаты проводимых различными международными организациями исследований являются мощным аналитическим инструментом для оценки макроэкономических показателей различных стран мира.

2. Вместе с тем, методики проведения исследований имеют ряд существенных недостатков: субъективность экспертной оценки,

3. _____

6.2. Оформление приложений

6.2.1. Приложения оформляют как продолжение работы на последующих листах. Каждое приложение должно иметь обозначение и название.

6.2.2. В тексте работы на все приложения должны быть даны ссылки. Приложения располагают в порядке ссылок на них в тексте.

6.2.3. Приложения обозначают заглавными буквами русского алфавита, начиная с буквы «А», за исключением букв «Ё», «З», «Й», «О», «Ч», «Ъ», «Ы», «Ь». После слова «ПРИЛОЖЕНИЕ» следует буква, обозначающая его последовательность.

6.2.4. Допускается обозначение приложений буквами латинского алфавита, за исключением букв «I» и «O».

6.2.5. В случае полного использования букв русского и латинского алфавитов допускается обозначать приложения арабскими цифрами.

6.2.6. Каждое приложение следует начинать с новой страницы. Слово «ПРИЛОЖЕНИЕ» располагают с выравниваем по центру, шрифт полужирный. Название приложения располагают на следующей строке, выравнивание по центру, шрифт полужирный.

Пример:

ПРИЛОЖЕНИЕ А

Организационная структура ООО «АВС»

6.2.7. Приложения должны иметь общую с остальной частью документа сквозную нумерацию страниц.

6.3. Оформление иллюстраций

6.3.1. Все иллюстрации в работе должны называться **рисунками**. Рисунки (графики, схемы, диаграммы и т.п.) следует располагать в работе непосредственно после текста, в котором они упоминаются впервые, или на следующей странице.

6.3.2. Рисунки должны быть в компьютерном исполнении, в том числе и цветные. Сканированные иллюстрации в письменных работах не допускаются. При копировании рисунка из MS Excel следует пользоваться режимом специальной вставки, копируя не диаграмму из MS Excel, а рисунок как метафайл Windows.

6.3.3. Все рисунки в работе должны быть пронумерованы и иметь названия. Рисунки нумеруются арабскими цифрами порядковой (сквозной) нумерацией по всей работе. Допускается нумерация внутри разделов. В этом случае номер будет состоять из двух элементов: первая цифра – номер раздела, вторая цифра – порядковый номер внутри раздела. Например, 3.1.

6.3.4. Номер и название рисунка располагаются под рисунком без абзацного отступа с выравниваем по центру. Обозначение рисунка (нумерация и название) состоят из слов Рисунок, порядкового номера, тире после порядкового номера и названия. Точка в конце не ставится. Если рисунок является заимствованным из источников, а не авторским, то после названия указывается ссылка на источник.

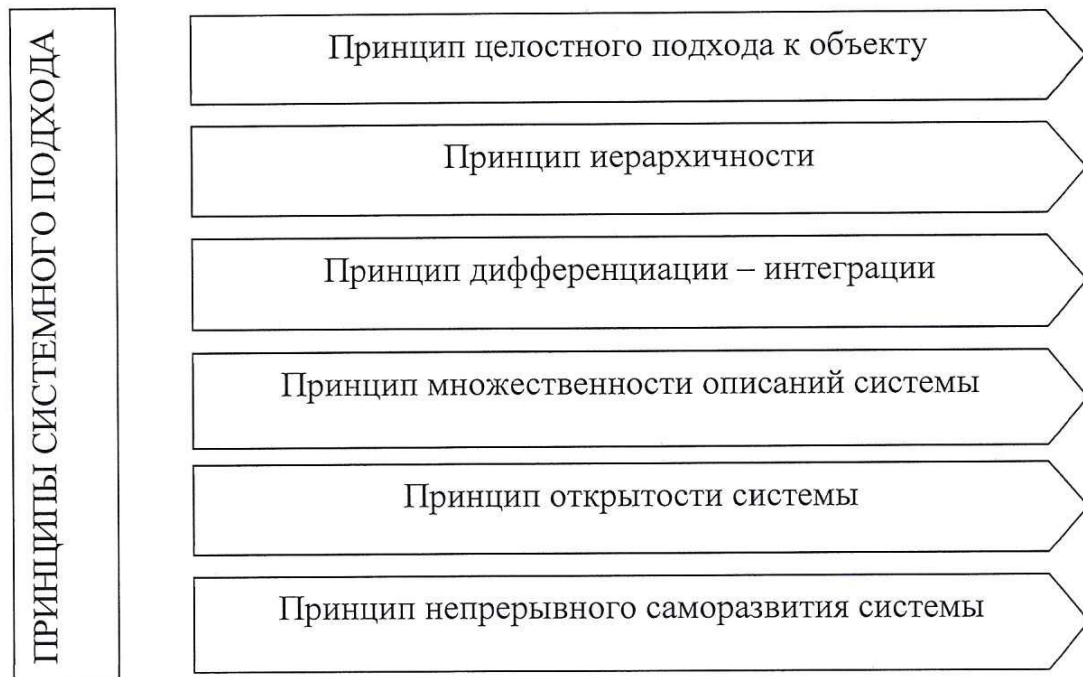
Пример:

Рисунок 1 – Основные принципы системного подхода [25]

6.3.5. Не допускается перенос названия рисунка на следующую страницу. Не допускается автоматический перенос слов в названиях рисунков.

6.3.6. На все рисунки должны быть даны ссылки в работе. При ссылках в тексте следует писать: «... в соответствии с рисунком 2». Или: «на рисунке 1 приведено...».

6.3.7. Рисунки каждого приложения обозначают отдельной нумерацией арабскими цифрами с добавлением перед порядковым номером рисунка обозначения приложения. При этом в каждом приложении нумерация начинается заново, с первого номера. Например, Рисунок А.3. В данном случае это будет третий по счету рисунок в приложении А.

6.4. Оформление таблиц

6.4.5. Таблицы применяют для лучшей наглядности и удобства сравнения показателей, систематизации информации и иных целей.

6.4.6. Таблицы следует располагать в работе непосредственно после текста, в котором они упоминаются впервые, или на следующей странице.

6.4.7. Допускается применять размер шрифта в таблице меньший, чем в тексте, но не менее 12 пт.

6.4.8. На все таблицы должны быть даны ссылки в работе. При ссылках в тексте следует писать: «... в соответствии с данными таблицы 3». Или: «в таблице 7 приведено...».

6.4.9. Все таблицы в работе должны быть пронумерованы и иметь названия. Наименование таблицы должно отражать ее содержание, быть точным, кратким.

6.4.10. Таблицы нумеруются арабскими цифрами порядковой

(сквозной) нумерацией по всей работе. Допускается нумерация внутри разделов. В этом случае номер будет состоять из двух элементов: первая цифра – номер раздела, вторая цифра – порядковый номер внутри раздела. Например, 3.1.

6.4.11. Наименование таблицы следует помещать над таблицей слева, без абзацного отступа в одну строку с ее номером через тире.

Пример:

Таблица 2 - Классификационные признаки международных транспортных соглашений и конвенций

Укрупненная группа	Предмет регулирования	Конвенции и соглашения (примеры)

6.4.12. Таблицы каждого приложения обозначают отдельной нумерацией арабскими цифрами с добавлением перед порядковым номером таблицы обозначения приложения. При этом в каждом приложении нумерация начинается заново, с первого номера. Например, Таблица В.1. В данном случае это будет первая по счету таблица в приложении В.

6.4.13. Таблицу с большим числом строк допускается переносить на другой лист (страницу). При переносе части таблицы на другой лист (страницу) слово "Таблица", ее номер и наименование указывают один раз слева над первой частью таблицы, а над другими частями также слева пишут слова "Продолжение таблицы" и указывают номер таблицы.

Пример:

Продолжение таблицы 2

6.4.14. Таблицу с большим количеством граф допускается делить на части и помещать одну часть под другой в пределах одной страницы.

6.4.15. Если повторяющийся в разных строках графы таблицы текст состоит из одного слова, то его после первого написания допускается заменять кавычками; если из двух и более слов, то при первом повторении его заменяют словами «То же», а далее - кавычками. Ставить кавычки вместо повторяющихся цифр, марок, знаков, математических и химических символов не допускается. Если цифровые или иные данные в какой-либо строке таблицы не приводят, то в ней ставят прочерк.

6.4.16. Заголовки граф и строк таблицы следует писать с прописной буквы в единственном числе, а подзаголовки граф - со строчной буквы, если они составляют одно предложение с заголовком, или с прописной буквы, если они имеют самостоятельное значение. В конце заголовков и подзаголовков таблиц точки не ставят.

6.4.17. Таблицы слева, справа и снизу ограничивают линиями. Разделять заголовки и подзаголовки боковика и граф диагональными линиями

не допускается.

6.4.18. Заголовки граф, как правило, записывают параллельно строкам таблицы. При необходимости допускается перпендикулярное расположение заголовков граф.

6.5. Оформление формул

6.5.1. Уравнения и формулы создаются во встроенном редакторе формул и должны быть выделены из текста в отдельную строку с выравниванием по центру. Ниже каждой формулы или уравнения должно быть оставлено не менее одной свободной строки. Если уравнение не умещается в одну строку, то оно должно быть перенесено после знака равенства (=) или после знаков плюс (+) или минус (-), умножения (x), деления (/) или других математически знаков, причем знак в начале следующей строки повторяют. При переносе формулы на знаке, символизирующем операцию умножения, применяют знак (x).

6.5.2. Формулы в работе следует нумеровать порядковой нумерацией в пределах всей работы арабскими цифрами в круглых скобках в крайнем правом положении на строке. Допускается нумерация внутри разделов. В этом случае номер будет состоять из двух элементов: первая цифра – номер раздела, вторая цифра – порядковый номер внутри раздела. Например, 3.1.

6.5.3. Пояснения значений символов и числовых коэффициентов следует приводить непосредственно под формулой в той же последовательности, в которой они даны в формуле. В этом случае после формулы ставится запятая.

Пример:

$$X'_i > Z_{\text{lim}}, \quad (5)$$

где X'_i - новый спрос на обслуживание заявок;

Z_{lim} - предельное количество заявок в тайм - слоте, определяемое производственными мощностями.

6.5.4. Ссылки в тексте на порядковые номера формул дают в скобках.

Пример:

Расчет произведен по формуле (1).

6.5.5. Формулы, помещаемые в приложениях, должны нумероваться отдельной нумерацией арабскими цифрами в пределах каждого приложения с добавлением перед каждой цифрой обозначения приложения.

Пример:

$$C_{\Sigma} = C_{\text{п}} + C_{\text{з}} + C_{\text{х}} + C_{\text{д}}, \quad (\text{Б.3})$$

где $C_{\text{п}}$, $C_{\text{з}}$, $C_{\text{х}}$ – затраты соответственно на приобретение продукции, оформление и выполнение заказа, хранение;

$C_{\text{д}}$ – издержки, связанные с дефицитом продукции.

6.6. Оформление примечаний и сносок

6.6.1. Примечания приводят в работах, если необходимы пояснения или справочные данные к содержанию текста, таблиц или графического материала.

6.6.2. Примечания следует помещать непосредственно после текстового, графического материала или в таблице, к которым относятся эти примечания. Слово «Примечание» следует печатать с прописной буквы с абзацного отступа и не подчеркивать. Если примечание одно, то после слова «Примечание» ставится тире и примечание печатается с прописной буквы. Одно примечание не нумеруют. Несколько примечаний нумеруют по порядку арабскими цифрами без проставления точки. Примечание к таблице помещают в конце таблицы над линией, обозначающей окончание таблицы.

6.6.3. При необходимости дополнительного пояснения в работе его допускается оформлять в виде сноски. Знак сноски ставят непосредственно после того слова, числа, символа, предложения, к которому дается пояснение. Знак сноски выполняют надстрочно арабскими цифрами со скобкой. Допускается вместо цифр выполнять сноски звездочками "<*>". Применять более трех звездочек на странице не допускается.

6.6.4. Сноску располагают в конце страницы с абзацного отступа, отделяя от текста короткой горизонтальной линией слева. Сноску к таблице располагают в конце таблицы над линией, обозначающей окончание таблицы.

6.7. Оформление ссылок

6.7.1. Ссылки на использованные источники следует указывать порядковым номером библиографического описания источника в списке использованных источников. Порядковый номер ссылки заключают в квадратные скобки. Нумерация ссылок ведется арабскими цифрами в порядке приведения ссылок в тексте отчета независимо от деления отчета на разделы.

Пример:

Багиев Г.Л. в работе [5] описывает.....

6.7.2. При ссылках на стандарты и технические условия указывают только их обозначение, при этом допускается не указывать год их утверждения при условии полного описания стандарта и технических условий в списке использованных источников в соответствии с ГОСТ Р 7.0.100-2018.

6.7.3. Подстрочные ссылки допускаются в тех случаях, когда следует что-либо пояснить или проиллюстрировать не отрываясь от прочтения данной части работы. Это могут быть некоторые цитаты или выдержки из высказываний, разъяснения в отношении автора упомянутой работы и т.п.

6.8. Оформление списка использованных источников

6.8.1. Источники следует располагать в алфавитном порядке.

6.8.2. Библиографические записи под авторским заголовком размещают в алфавите фамилий и инициалов. Если в списке есть **записи на иностранных языках**, при алфавитной группировке сначала перечисляют работы на русском языке, затем работы на иностранном языке, использующем кириллическую графику, затем работы, написанные в латинской графике, затем работы, написанные в особой графике (арабский, китайский, грузинский и др. языки), если эту графику нужно сохранить. В области примечания указывают язык оригинала.

6.8.3. Каждая библиографическая запись в списке должна иметь свой порядковый номер и начинаться с абзацного отступа.

6.8.4. Библиографические описания для списков составляют по ГОСТ Р 7.0.100-2018 «Библиографическая запись. Библиографическое описание. Общие требования и правила составления», ГОСТ 7.80—2000 «Библиографическая запись. Заголовок. Общие требования и правила составления». Название списка должно включать слово список: «Библиографический список», «Список литературы» (а не «Литература» или «Библиография»).

6.8.5. Библиографический список имеет самостоятельное значение, и его следует отличать от перечня затекстовых библиографических ссылок, который находится в неразрывной связи с основным текстом работы и поясняет цитируемые в нем документы. Оформление библиографической ссылки имеет целый ряд особенностей, связанных со стремлением обеспечить ее большую лаконичность и отличается от библиографического описания.

6.8.6. *Язык* библиографического описания, как правило, соответствует языку выходных сведений документа (русский – русскому, английский – английскому и пр.).

6.8.7. Возможно *сокращение слов* во всех областях библиографического описания в соответствии с ГОСТом 7.0.12-2011 «Библиографическая запись. Сокращение слов и словосочетаний на русском языке. Общие требования и правила» и ГОСТом 7.11-2004 «Библиографическая запись. Сокращение слов и словосочетаний на иностранных европейских языках». *Не допускается сокращать: заглавия, сведения относящиеся к заглавию, наименование места издания, тематическое название издательства.*

6.8.8. Структура библиографического описания

6.8.8.1. Согласно российской традиции библиографическое описание предваряет элемент библиографической записи, расположенный перед основным заглавием произведения – **заголовок**. Он обычно включает имя лица.

Книга одного автора

Петров А.Н. План и рынок / А.Н.Петров; С.-Петербург. ин-т внешнеэкон. связей, экономики и права, О-во «Знание» Санкт-Петербурга и Ленингр. обл. - Санкт-Петербург : [б. и.], 2005. - 183 с.

Книга двух авторов

Сигов В.И. Содержание и сущность процесса глобализации : [препринт] / В.И.Сигов, В.Е.Цой ; Федер. агентство по образованию, С.-Петерб. гос. ун-т экономики и финансов. - Санкт-Петербург : Изд-во СПбГУЭФ, 2005. - 44 с.

Книга трех авторов

Песоцкая Е.В. Менеджмент : учебник для бакалавров по направлению "Менеджмент" / Е.В.Песоцкая, О.В.Русецкая, Л.А.Трофимова ; под ред. А.Н.Петрова ; С.-Петерб. гос. ун-т экономики и финансов. - Москва : Юрайт, 2011. - 641 с.

Книга 4-х и более авторов

Основы менеджмента : учебное пособие / Е.В.Песоцкая, Л.Н.Бабкина, В.И.Пилипенко [и др.] ; С.-Петербург. гос. ун-т экономики и финансов, Каф. упр. - Санкт-Петербург : Изд-во СПбГУЭФ, 2004. – 315 с.

Сборник

Санкт-Петербургский гос. ун-т экономики и финансов. Кафедра упр. и планирования социально-экономических процессов им.Ю.А.Лаврикова. Научные записки кафедры управления и планирования социально-экономических процессов им. заслуженного деятеля науки РФ Ю.А.Лаврикова. Вып. 1 / под науч. ред. А.Н.Петрова. - Санкт-Петербург : Изд-во СПбГУЭФ, 2010. - 283 с.

Виктор Валентинович Новожилов - выдающийся ученый и педагог : [сборник] / под ред. В.В.Окрепилова. - Санкт-Петербург : Наука, 2011. - 230 с.

Электронный ресурс локального доступа

Бизнес-курс. МВА. Системный анализ в менеджменте [Электронный ресурс] / Всерос. акад. внеш. торговли. - Электрон. текстовые дан. (3,51 Мб). - [Москва] : ИДДК, [2005]. - 1 электрон. опт. диск (CD-ROM) ; в контейнере. - (Модульная серия "Экономист-международник").

Электронный ресурс удаленного доступа

Российская государственная библиотека [Электронный ресурс] / Центр информ. технологий РГБ ; ред. Власенко Т. В. ; Web-мастер Козлова Н. В. - Электрон. дан. - М. : Рос. гос. б-ка, 1997 . - Режим доступа: <http://www.rsl.ru>, свободный. - Загл. с экрана. - Яз. рус., англ.

Библиографическое описание составной части документа (аналитическое)

Для идентификации и поиска составной части необходимы сведения о документе, в котором помещена эта часть, поэтому ее описание состоит из двух частей: описание части, главы, раздела и др., и через // (двойную косую черту) описание источника, в котором помещена часть.

Статья из журнала одного автора

Петров А. Н. Производственная функция экономики региона / А. Н. Петров // Экономический анализ: теория и практика. - 2011. - N 19 (226). - С. 53-60.

Статья из журнала двух авторов

Галенко В. П. От института повышения квалификации – к бизнес-школе / В. П. Галенко, В. М. Русинов // Бизнес-образование. - 2007. - N 2 (23). - С. 13-22.

Статья из журнала трех авторов

Кукор Б. Л. Фитнес для интеллекта : организационно-управленческие работы с интеллектуальными ресурсами организаций малого и среднего бизнеса в условиях вхождения России в ВТО / Б. Л. Кукор, О. Н. Мельников, Н. В. Курьянович // Креативная экономика. - 2007. - N 4. - С. 76-83.

Статья из сборника

Петров А.Н. Анатомия планового процесса / Петров А.Н., Аронов А.М., Мишина П.С. // Научные записки кафедры управления и планирования социально-экономических процессов им. заслуженного деятеля науки РФ

Ю.А.Лаврикова. Вып. 1 / под науч. ред. А.Н.Петрова. - Санкт-Петербург: Изд-во СПбГУЭФ, 2010. – С.23-31.

7. ПОРЯДОК ПРИНЯТИЯ, УТВЕРЖДЕНИЯ И ВНЕСЕНИЯ ИЗМЕНЕНИЙ И ДОПОЛНЕНИЙ В ПОЛОЖЕНИЕ

7.1. Положение принимается решением Ученого совета Университета и утверждается приказом ректора Университета.

7.2. Положение вступает в силу с момента утверждения решения Ученого совета Университета ректором и действует без ограничения срока.

7.3. Внесение изменений и дополнений в Положение осуществляется в порядке, предусмотренном пунктом 7.1. настоящего Положения.



ПРИЛОЖЕНИЕ А
Форма титульного листа курсовой работы

МИНОБРНАУКИ РОССИИ
федеральное государственное бюджетное образовательное учреждение
высшего образования
«САНКТ-ПЕТЕРБУРГСКИЙ ГОСУДАРСТВЕННЫЙ ЭКОНОМИЧЕСКИЙ
УНИВЕРСИТЕТ»
(СПбГЭУ)

Факультет (институт) _____
Кафедра (магистерская программа) _____

КУРСОВАЯ РАБОТА
по дисциплине:
«**Наименование дисциплины**»

Вариант (тема) _____

Направление (специальность) _____
(код, наименование)

Направленность (специализация) _____

Обучающийся _____
(Ф.И.О. полностью)

Группа _____ Подпись _____
(номер группы)


Проверил _____
(Фамилия И.О. преподавателя)

Должность _____
(уч. степень, уч. звание)

Оценка _____ Дата: _____

Подпись: _____

Санкт-Петербург
20__



ПРИЛОЖЕНИЕ Б

Форма титульного листа проекта

МИНОБРНАУКИ РОССИИ
федеральное государственное бюджетное образовательное учреждение
высшего образования
«САНКТ-ПЕТЕРБУРГСКИЙ ГОСУДАРСТВЕННЫЙ ЭКОНОМИЧЕСКИЙ
УНИВЕРСИТЕТ»
(СПбГЭУ)

Факультет (институт) _____
Кафедра (магистерская программа) _____

ПРОЕКТ

в рамках дисциплины:

«**Наименование дисциплины**»

на тему:

«**Наименование темы**»

Направление (специальность) _____
(код, наименование)

Направленность (специализация) _____

Обучающийся _____
(Ф.И.О. полностью)

Группа _____ Подпись _____
(номер группы)


Проверил _____
(Фамилия И.О. преподавателя)

Должность _____
(уч. степень, уч. звание)

Оценка _____ Дата: _____

Подпись: _____

Санкт-Петербург
20__



ПРИЛОЖЕНИЕ В
Форма титульного листа реферата

МИНОБРНАУКИ РОССИИ
федеральное государственное бюджетное образовательное учреждение
высшего образования
«**САНКТ-ПЕТЕРБУРГСКИЙ ГОСУДАРСТВЕННЫЙ ЭКОНОМИЧЕСКИЙ**
УНИВЕРСИТЕТ»
(СПБГЭУ)

Факультет (институт) _____
Кафедра (магистерская программа) _____

РЕФЕРАТ
на тему:
«**Наименование темы**»

Направление (специальность) _____
(код, наименование)

Направленность (специализация) _____

Обучающийся _____
(Ф.И.О. полностью)

Группа _____ Подпись _____
(номер группы)


Проверил _____
(Фамилия И.О. преподавателя)

Должность _____
(уч. степень, уч. звание)

Оценка _____ Дата: _____

Подпись: _____

Санкт-Петербург
20__



ПРИЛОЖЕНИЕ Г
Форма титульного листа контрольной работы

МИНОБРНАУКИ РОССИИ
федеральное государственное бюджетное образовательное учреждение
высшего образования
«**САНКТ-ПЕТЕРБУРГСКИЙ ГОСУДАРСТВЕННЫЙ ЭКОНОМИЧЕСКИЙ**
УНИВЕРСИТЕТ»
(СПБГЭУ)

Факультет (институт) _____
Кафедра (магистерская программа) _____

КОНТРОЛЬНАЯ РАБОТА
по дисциплине:
«**Наименование дисциплины**»

Вариант (тема) _____

Направление (специальность) _____
(код, наименование)

Направленность (специализация) _____

Обучающийся _____
(Ф.И.О. полностью)

Группа _____ Подпись _____
(номер группы)


Проверил _____
(Фамилия И.О. преподавателя)

Должность _____
(уч. степень, уч. звание)

Оценка _____ Дата: _____

Подпись: _____

Санкт-Петербург
20__



ПРИЛОЖЕНИЕ Д
Форма титульного листа отчета по практике

МИНОБРНАУКИ РОССИИ
федеральное государственное бюджетное образовательное учреждение
высшего образования
«САНКТ-ПЕТЕРБУРГСКИЙ ГОСУДАРСТВЕННЫЙ ЭКОНОМИЧЕСКИЙ
УНИВЕРСИТЕТ»
(СПБГЭУ)

Факультет (институт) _____
Кафедра (магистерская программа) _____

ОТЧЕТ по
наименование практики

База практики: _____
(наименование организации)

Направление (специальность) _____
(код, наименование)

Направленность (специализация) _____

Обучающийся _____
(Ф.И.О. полностью)

Группа _____ Подпись _____
(номер группы)

Руководитель
практики от СПбГЭУ _____
(Ф.И.О., ученая степень, ученое звание)

(подпись руководителя)

Оценка по итогам защиты
отчета _____

(подписи членов комиссии)

Санкт-Петербург
20 __ г.



ПРИЛОЖЕНИЕ Е
Форма титульного листа ВКР

МИНОБРНАУКИ РОССИИ
федеральное государственное бюджетное образовательное учреждение
высшего образования
«САНКТ-ПЕТЕРБУРГСКИЙ ГОСУДАРСТВЕННЫЙ ЭКОНОМИЧЕСКИЙ
УНИВЕРСИТЕТ»
(СПБГУ)

Факультет (институт) _____
Кафедра (магистерская программа) _____

ВЫПУСКНАЯ КВАЛИФИКАЦИОННАЯ РАБОТА

на тему: « _____ »

Направление (специальность) _____
(код, наименование)

Направленность (специализация) _____

Обучающийся _____ группы _____ формы обучения
ФИО _____

(подпись)

Руководитель ВКР _____
(ученая степень, ученое звание, ФИО)

(подпись)

Рецензент (только для специалитета, магистратуры, аспирантуры)

(должность, место работы, ученая степень, ученое звание, (при наличии), специальное звание, классный чин (при наличии))

(ФИО)

Нормоконтроль пройден «__» _____ 20__ г.

(подпись лица, проводившего нормоконтроль)


«Допущен(а) к защите» «__» _____ 20__ г.

Зав. кафедрой (академический директор) _____
(уч. степень, уч. звание)

(ФИО)

(подпись)

Санкт-Петербург
20__



ПРИЛОЖЕНИЕ Ж
Форма личного листка

Фото 3*4

Личный листок

ФИО обучающегося _____

Факультет/институт _____

Курс/год обучения _____, группа _____

Направление/специальность _____
(шифр, наименование)

Направленность/специализация/
магистерская программа _____
(наименование)

Сроки практики с _____ по _____

Декан факультета/ Директор института

(Ф.И.О., подпись) М.П.

Отметка о прохождении практики обучающегося _____

в _____ с _____ по _____
наименование организации/профильной организации

Обучающийся прошел инструктаж по ознакомлению с требованиями охраны труда, техники безопасности, пожарной безопасности, а также с правилами внутреннего распорядка. Вводный инструктаж и инструктаж на рабочем месте пройдены с оформлением установленной документации.

Руководитель практики от организации/профильной организации назначен приказом № _____ дата _____

(Ф.И.О. должность)

М.П.
(подпись)



ПРИЛОЖЕНИЕ И
Форма индивидуального задания на практику

МИНОБРНАУКИ РОССИИ
федеральное государственное бюджетное образовательное учреждение
высшего образования
«САНКТ-ПЕТЕРБУРГСКИЙ ГОСУДАРСТВЕННЫЙ ЭКОНОМИЧЕСКИЙ
УНИВЕРСИТЕТ»
(СПбГЭУ)

Факультет / институт _____
Кафедра / магистерская программа _____

СОГЛАСОВАНО:
Руководитель практики от
организации/профильной организации

(Ф.И.О., должность)

(подпись)

УТВЕРЖДАЮ:
Заведующий кафедрой

(Ф.И.О., подпись)

« _____ » _____ 20__ г.

« _____ » _____ 20__ г.

М.П.

Индивидуальное задание
для прохождения _____ практики
(вид практики)

Обучающегося _____
(курс/год обучения) _____ (Ф.И.О. полностью)

по направлению/специальности: _____

Тема _____ работы: _____
(вид работы)

Организация/профильная
организация _____

Сроки прохождения практики _____

Форма предоставления на кафедру выполненного задания _____

Дата выдачи задания _____

Руководитель практики организации (от кафедры/ научный руководитель)

(Ф.И.О. полностью) _____ (Должность)

Совместный рабочий график (план проведения практики)

№ п/п	Перечень заданий, подлежащих разработке на практике.	Календарные сроки (даты выполнения)

С заданием ознакомлен(а) _____
(подпись обучающегося)

Руководитель практики от организации (от кафедры/ научный руководитель)

(Подпись)

(Расшифровка)

Руководитель практики от профильной организации

(Подпись)

(Расшифровка)



ПРИЛОЖЕНИЕ К
Форма индивидуального задания на ВКР

МИНОБРНАУКИ РОССИИ
федеральное государственное бюджетное образовательное учреждение
высшего образования
«**САНКТ-ПЕТЕРБУРГСКИЙ ГОСУДАРСТВЕННЫЙ ЭКОНОМИЧЕСКИЙ**
УНИВЕРСИТЕТ»
(СПбГУ)

Факультет / институт _____
Кафедра / магистерская программа _____

УТВЕРЖДАЮ:
Заведующий кафедрой /
Руководитель магистерской
программы
_____ ФИО
(подпись)

« _____ » _____ 201__ г.

ЗАДАНИЕ
на выполнение ВКР

обучающемуся _____ группы _____

1 Тема ВКР: _____

2 Цель и задачи ВКР: _____

3 Срок сдачи оформленной ВКР на кафедру/руководителю магистерской программы _____ (с _____ сопроводительными _____ документами):
« _____ » _____ 20__ г.

4 Перечень вопросов, подлежащих разработке и изложению в ВКР:

5 Консультанты по смежным вопросам ВКР: (с указанием относящихся к ним разделов работы): _____

(указываются только при наличии, в случае отсутствия ставится прочерк)

«__» _____ 20__ г.

Руководитель ВКР

ученая степень, ученое звание: _____ (ФИО)

(подпись)

Студент(ка)

_____ (ФИО)

(подпись)

ПРИЛОЖЕНИЕ М
Образец реферата ВКР

РЕФЕРАТ

с. 75, рис. 13, табл. 21, прил. 2
КЛЮЧЕВЫЕ СЛОВА (5-10 слов)

Объект исследования -

Предмет исследования -

Цель работы – разработка

Методы и методология исследования:

В процессе работы проводился

В результате разработаны


Степень внедрения – результаты внедрены/приняты к внедрению
(внедрение/принятие к внедрению указывается только при наличии справки о внедрении. Во всех остальных случаях этот пункт из реферата исключается).

Эффективность разработок определяется

ПРИЛОЖЕНИЕ Н
Образец оформления содержания

СОДЕРЖАНИЕ

ВВЕДЕНИЕ	4
1. НАЗВАНИЕ РАЗДЕЛА	7
1.1. Название подраздела	7
1.2. Название подраздела	
1.3. Название подраздела	
2. НАЗВАНИЕ РАЗДЕЛА	
2.1. Название подраздела	
2.2. Название подраздела	
2.3. Название подраздела	
3. НАЗВАНИЕ РАЗДЕЛА	
3.1. Название подраздела	
3.2. Название подраздела	
3.3. Название подраздела	
ЗАКЛЮЧЕНИЕ	
СПИСОК ИСПОЛЬЗОВАННЫХ ИСТОЧНИКОВ	
Приложение А. Название приложения	
Приложение Б. Название приложения	



ПРИЛОЖЕНИЕ П
Форма титульного листа раздаточного материала
к докладу по защите ВКР

МИНОБРНАУКИ РОССИИ
федеральное государственное бюджетное образовательное учреждение
высшего образования
«САНКТ-ПЕТЕРБУРГСКИЙ ГОСУДАРСТВЕННЫЙ ЭКОНОМИЧЕСКИЙ
УНИВЕРСИТЕТ»
(СПБГУ)

Факультет (институт) _____

Кафедра (магистерская программа) _____

Р А З Д А Т О Ч Н Ы Й М А Т Е Р И А Л

к докладу на защите
выпускной квалификационной работы

на тему: **НАЗВАНИЕ**

Направление (специальность) _____
(код, наименование)

Направленность (специализация) _____

Обучающийся _____ группы _____ формы обучения
ФИО _____
(подпись)

Руководитель ВКР _____
(ученая степень, ученое звание, ФИО)

(подпись)

Санкт-Петербург
20__



ПРИЛОЖЕНИЕ Р
Форма титульного листа курсовой работы (проекта) для СПО

МИНОБРНАУКИ РОССИИ
федеральное государственное бюджетное образовательное учреждение
высшего образования
«САНКТ-ПЕТЕРБУРГСКИЙ ГОСУДАРСТВЕННЫЙ ЭКОНОМИЧЕСКИЙ
УНИВЕРСИТЕТ»
(СПБГЭУ)

Наименование колледжа _____

КУРСОВАЯ РАБОТА (ПРОЕКТ)

на тему « _____ »

по дисциплине:

«Наименование дисциплины»

Вариант (тема) _____

Специальность _____
(код, наименование)

Обучающийся _____
(Ф.И.О. полностью)

Группа _____
(номер группы)

Подпись _____

Проверил _____
(Фамилия И.О. преподавателя)

Должность _____
(уч. степень, уч. звание)

Оценка _____

Дата: _____

Подпись: _____

Санкт-Петербург
20__



ПРИЛОЖЕНИЕ С
Форма титульного листа ВКР для СПО

МИНОБРНАУКИ РОССИИ
федеральное государственное бюджетное образовательное учреждение
высшего образования
«**САНКТ-ПЕТЕРБУРГСКИЙ ГОСУДАРСТВЕННЫЙ ЭКОНОМИЧЕСКИЙ**
УНИВЕРСИТЕТ»
(СПБГЭУ)

Наименование колледжа

ВЫПУСКНАЯ КВАЛИФИКАЦИОННАЯ РАБОТА

на тему: « _____ »

Специальность _____
(код, наименование)

Обучающийся группы _____ группы _____ формы обучения
Ф.И.О. _____
(подпись)

Руководитель _____
(уч. степень, уч. звание, Ф. И.О.)

(подпись)

Рецензент

(должность, место работы, уч. степень, уч. звание)


(Ф.И.О.)

Нормо-контроль пройден « _____ » _____ 20__ г.

(подпись лица, проводившего нормо-контроль)

«Допущен (а) к защите» _____ 20__ г.
Заместитель директора
Ф.И.О. _____
(подпись)

Санкт-Петербург
20__



ПРИЛОЖЕНИЕ Т
Форма титульного листа по практике для СПО

МИНОБРНАУКИ РОССИИ
федеральное государственное бюджетное образовательное учреждение
высшего образования
«**САНКТ-ПЕТЕРБУРГСКИЙ ГОСУДАРСТВЕННЫЙ ЭКОНОМИЧЕСКИЙ**
УНИВЕРСИТЕТ»
(СПБГЭУ)

Наименование колледжа

ОТЧЕТ по практике

Вид практики _____
(наименование)

База практики: _____
(наименование организации)

Специальность _____
(код, наименование)

Обучающийся _____
(Ф.И.О. полностью)

Группа _____
(номер группы) Подпись _____

Срок практики с « ____ » _____ 20__ г. по « ____ » _____
20__ г.

Руководители практики
от организации _____
(Ф.И.О, должность)

_____ (подпись)

от ФГБОУ ВО СПБГЭУ
(колледжа)

_____ (Ф.И.О, должность)

_____ (подпись)

Итоговая оценка по практике _____

Санкт-Петербург
20__