

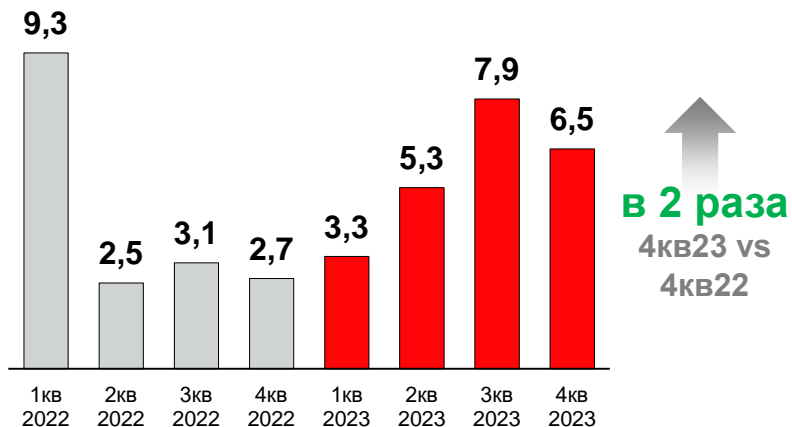
16.05.2024

Санкт-Петербург

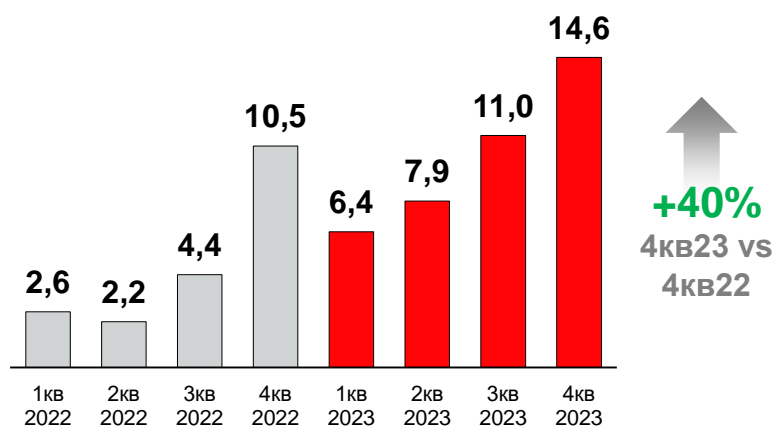
Московская биржа: новации, тренды и ВОЗМОЖНОСТИ

Совокупный объем торгов в Группе за 2023 вырос на 25% (по сравнению с 2022) и достиг 1,3 квадриллиона рублей

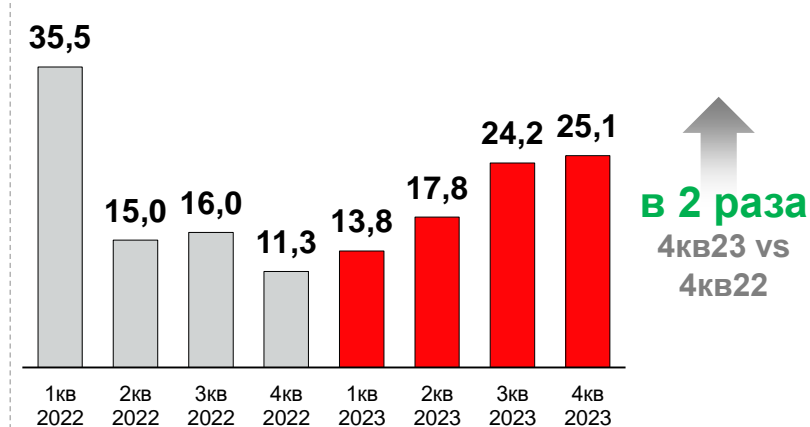
Рынок акций
трлн руб.



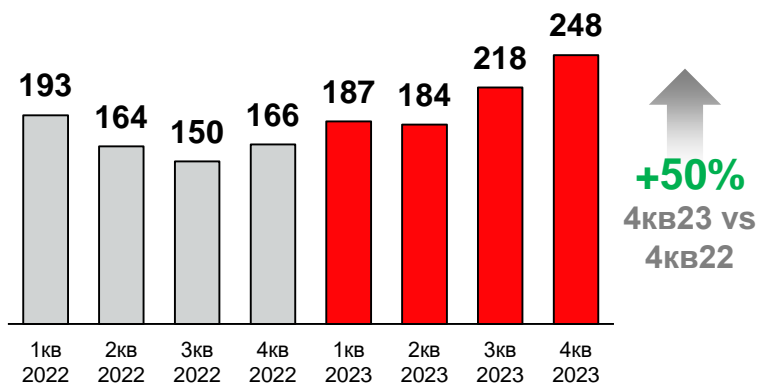
Рынок облигаций*
трлн руб.



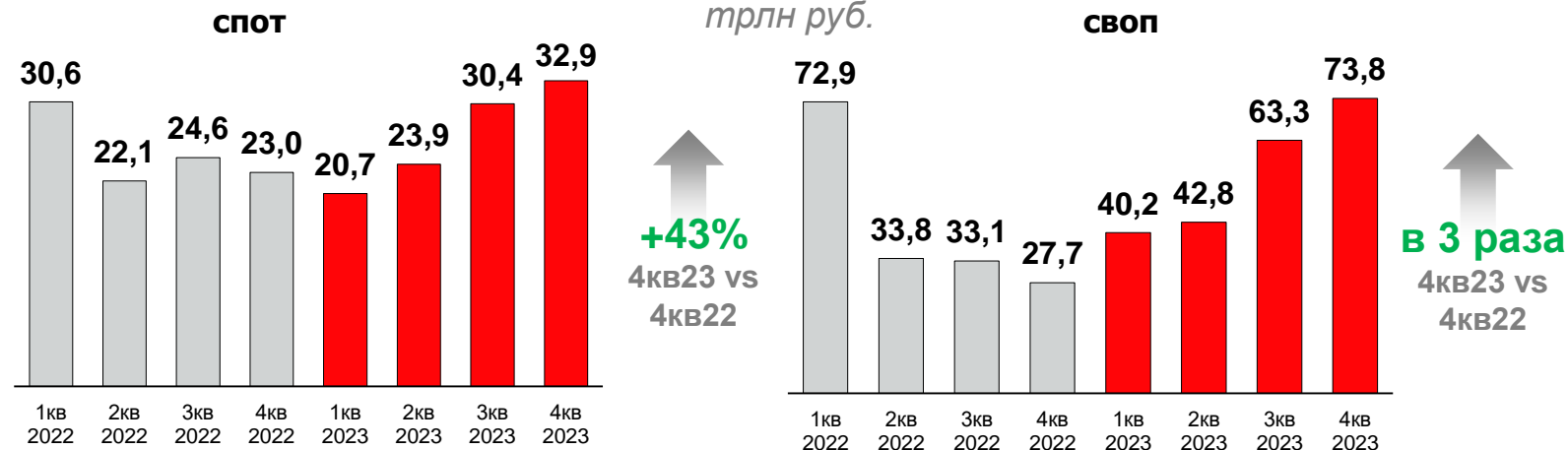
Срочный рынок
трлн руб.



Денежный рынок
трлн руб.



Валютный рынок
трлн руб.



ДИВЕРСИФИЦИРОВАННАЯ ЛИНЕЙКА ПРОДУКТОВ МОСКОВСКОЙ БИРЖИ



Инфраструктура рынка: полный спектр трейдинговых и пост-трейдинговых услуг



- Контроль обеспечения при подаче заявки (pre-order validation) и механизмы риск-менеджмента
- Рыночные данные, данные в реальном времени и индексы
- Частичное предварительное депонирование средств

- Прямой доступ (DMA) и услуги co-location
- Режимы торгов: двойной анонимный аукцион, РПС

Клиринг

- Неттинг
- Цикл расчетов (срок исполнения обязательств)
 - Фондовый рынок: T+1
 - Валютный рынок: T0, T+1, T+2
 - Срочный рынок: стандартные даты исполнения
- Центральным контрагентом на всех рынках выступает НКЦ
- Система риск менеджмента:
 - по кредитным рискам - единая на всех рынках
 - по рыночным рискам - на каждом рынке своя
- Широкий набор инструментов, принимаемых в обеспечение (деньги, валюта, ценные бумаги)

Расчеты и депозитарные услуги через Центральный депозитарий

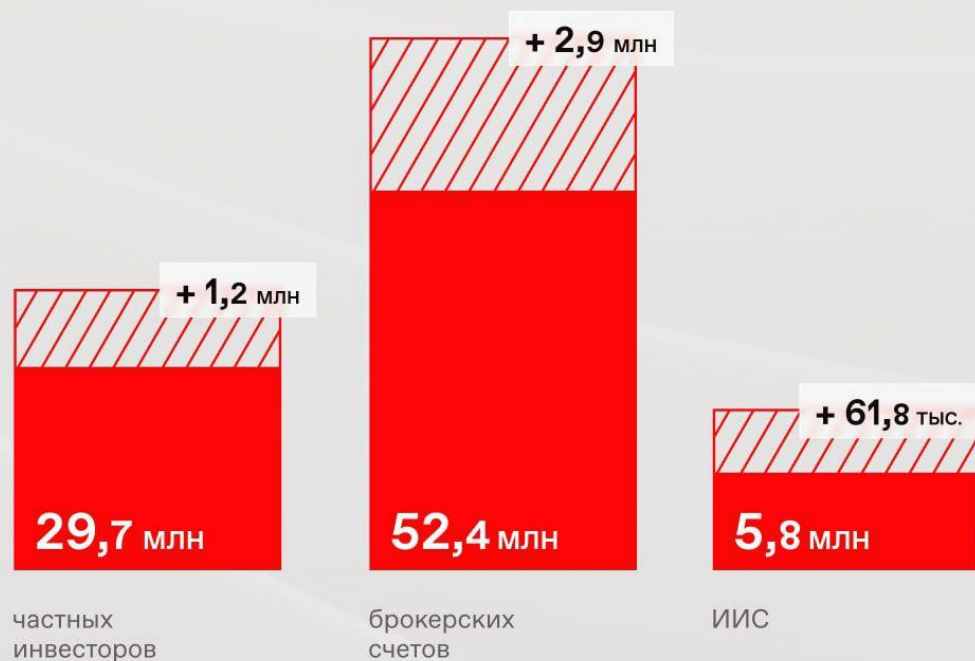
- DVP/PVP расчеты
- Счета номинального держателя
- Управление обеспечением по сделкам РЕПО с ЦБ с корзиной бумаг (для внебиржевых сделок)
- Депозитарные и расчетные операции
- Репозитарий для внебиржевых сделок
- Регистратор финансовых транзакций

Инфраструктура Московской Биржи – инструмент денежно-кредитной политики Банка России, а также инвестирования средств бюджета и пенсионных фондов и регулирования рынка зерна

Центральный Банк России	<ul style="list-style-type: none"> ▪ Денежно-кредитная политика 	<ul style="list-style-type: none"> ▪ Валютные операции (спот/своп) ▪ Прямое РЕПО с ЦБ России ▪ Депозитные и кредитные операции 	<p>начиная с 1992 с 1996 с 2004</p>
Министерство Финансов	<ul style="list-style-type: none"> ▪ Размещение государственных облигаций 	<ul style="list-style-type: none"> ▪ Рынок государственных облигаций ▪ Депозитные и кредитные операции 	<p>Начиная с 1993</p>
Федеральное Казначейство	<ul style="list-style-type: none"> ▪ Инвестирование средств бюджета 	<ul style="list-style-type: none"> ▪ Депозитные операции 	<p>Начиная с 2012</p>
Пенсионный Фонд России (ПФР)	<ul style="list-style-type: none"> ▪ Инвестирование пенсионных средств под управлением ПФР 	<ul style="list-style-type: none"> ▪ Депозитные операции 	<p>Начиная с 2013</p>
Внешэкономбанк (ВЭБ)	<ul style="list-style-type: none"> ▪ Инвестирование пенсионных средств под управлением ВЭБ 	<ul style="list-style-type: none"> ▪ Депозитные аукционы 	<p>Начиная с 2009</p>
Министерство сельского хозяйства	<ul style="list-style-type: none"> ▪ Регулирование рынка зерна 	<ul style="list-style-type: none"> ▪ Интервенции на рынке зерна 	<p>Начиная с 2002</p>

ЧАСТНЫЕ ИНВЕСТОРЫ НА МОСКОВСКОЙ БИРЖЕ В 2023Г.

КОЛИЧЕСТВО ЧАСТНЫХ ИНВЕСТОРОВ В 2023

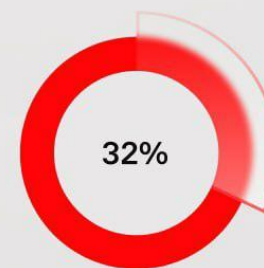


> 3 МЛН ЧЕЛОВЕК

ежемесячно совершали
сделки на бирже в 2023 году



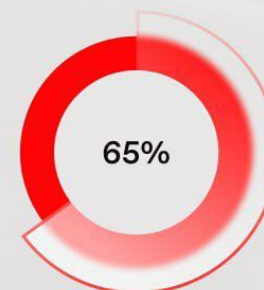
Доля частных инвесторов
в объеме торгов акциями



Доля частных инвесторов
в объеме торгов облигациями



Доля частных инвесторов
на спот-рынке валюты



Доля частных инвесторов
на срочном рынке

ЧАСТНЫЕ ИНВЕСТОРЫ НА МОСКОВСКОЙ БИРЖЕ – РЕГИОНЫ-ЛИДЕРЫ (2023 Г.)

ТОП-10 РЕГИОНОВ

по числу частных инвесторов

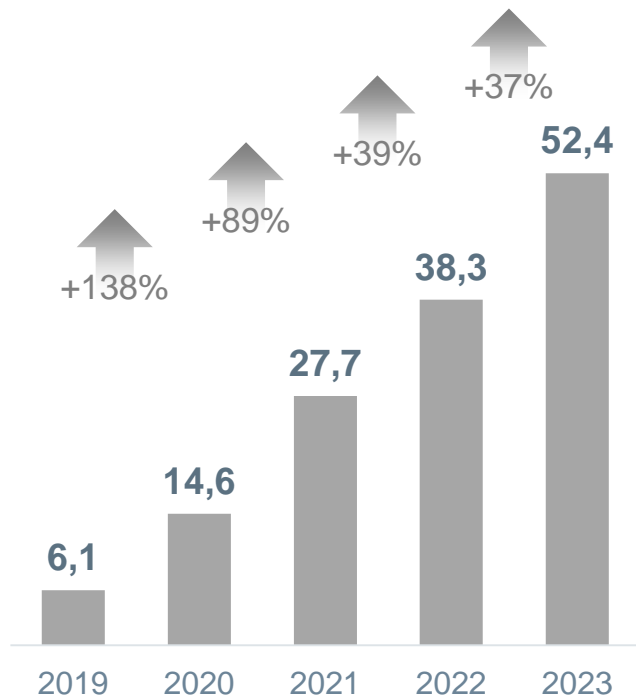


РЕГИОНЫ – ЛИДЕРЫ ПО ЧИСЛУ ОТКРЫТЫХ ИИС

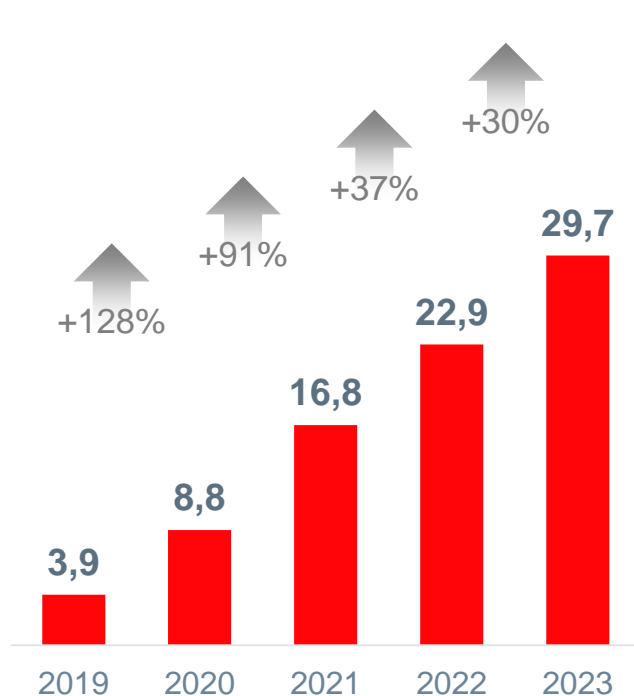


Активный приток розничных клиентов в 2023 году продолжился

Число счетов физлиц на фондовом рынке, млн шт.



Число клиентов-физлиц на фондовом рынке, млн клиентов



Число активных клиентов на фондовом рынке, млн клиентов



Доля физлиц в оборотах рынка¹

РЫНОК АКЦИЙ

80%

СРОЧНЫЙ РЫНОК

65%

РЫНОК ОБЛИГАЦИЙ

16%

ВАЛЮТНЫЙ РЫНОК СПОТ

18%

394 млрд руб.

ПРИТОК СРЕДСТВ ФИЗЛИЦ В АКЦИИ И БПИФ

+55%

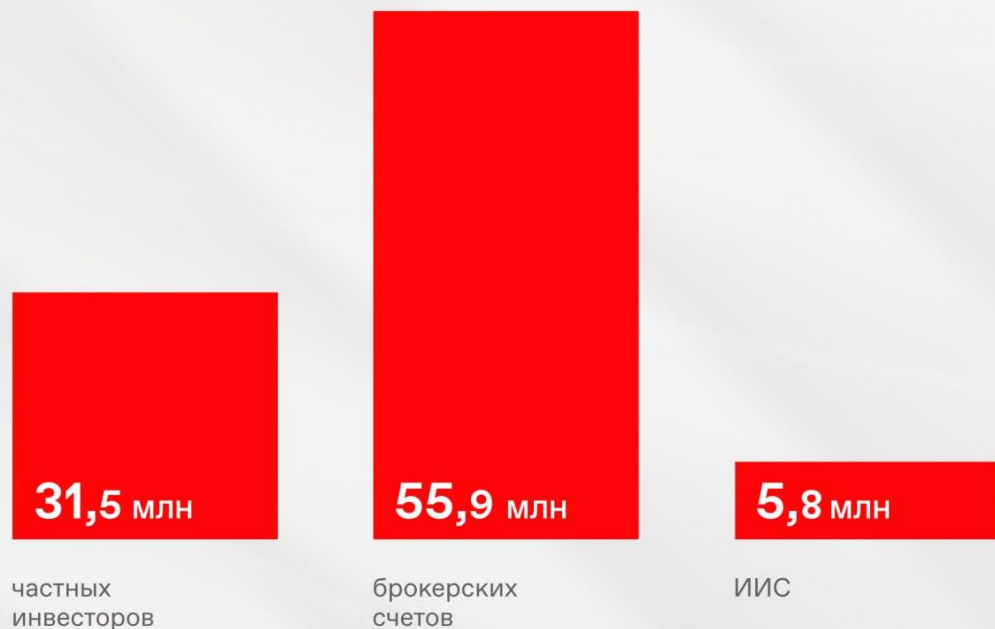
715 млрд руб.

ПРИТОК СРЕДСТВ ФИЗЛИЦ В ОБЛИГАЦИИ

~4x

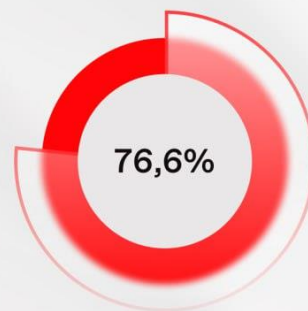
ЧАСТНЫЕ ИНВЕСТОРЫ НА МОСКОВСКОЙ БИРЖЕ В 2024 Г.

КОЛИЧЕСТВО ЧАСТНЫХ ИНВЕСТОРОВ В АПРЕЛЕ

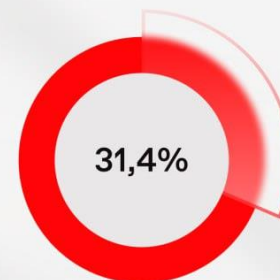


4 МЛН ЧЕЛОВЕК

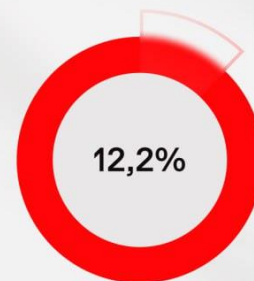
совершали сделки на бирже
в апреле 2024 года



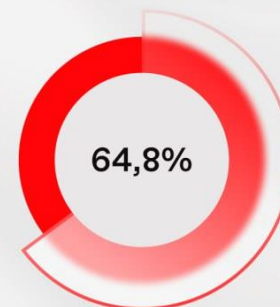
Доля частных инвесторов
в объеме торгов акциями



Доля частных инвесторов
в объеме торгов облигациями



Доля частных инвесторов
на спот-рынке валюты



Доля частных инвесторов
на срочном рынке

ЧАСТНЫЕ ИНВЕСТОРЫ НА МОСКОВСКОЙ БИРЖЕ – РЕГИОНЫ-ЛИДЕРЫ (2024 Г.)

ТОП-10 РЕГИОНОВ

по числу частных инвесторов



РЕГИОНЫ – ЛИДЕРЫ ПО ЧИСЛУ ОТКРЫТЫХ ИИС



КОЛИЧЕСТВО ЧАСТНЫХ ИНВЕСТОРОВ НА МОСКОВСКОЙ БИРЖЕ ПРЕВЫСИЛО 31,5 МИЛЛИОНОВ

- Число физических лиц, имеющих брокерские счета на Московской бирже (MOEX), по итогам апреля 2024 года превысило **31,5 млн**, ими открыто **55,9 млн счетов**. Сделки на Московской бирже в апреле заключили почти 4 млн частных инвесторов. Доля физлиц в объеме торгов акциями составила 76,6%, в объеме торгов облигациями – 31,4%, на спот-рынке валюты – 12,2%, на срочном рынке – 64,8%.
- Суммарный объем вложений частных инвесторов на фондовом рынке Московской биржи в апреле стал максимальным в 2024 году и составил **94,7 млрд рублей**. Объем инвестиций в облигации составил 83,8 млрд рублей, биржевые фонды – 15,8 млрд рублей. Нетто-отток в сегменте акций составил 4,9 млрд рублей.
- Топ-10 регионов по числу физлиц, имеющих брокерские счета на бирже: Москва (2,9 млн), Московская область (1,9 млн), Санкт-Петербург (1,4 млн), Краснодарский край (1,3 млн), Свердловская область (1,1 млн), Республика Башкортостан (1,1 млн), Республика Татарстан (1 млн), Ростовская область (1 млн), Челябинская область (865 тыс.), Самарская область (767 тыс.).
- Количество индивидуальных инвестиционных счетов (ИИС) составило 5,8 млн (+14,1 тыс. за апрель). Торговый оборот на счетах ИИС в апреле 2024 года вырос на 46% по сравнению с апрелем 2023 года и составил 272,7 млрд рублей. В структуре оборота 77% – сделки с акциями, 9% – с облигациями и 14% – с паями фондов.
- Регионы – лидеры по количеству открытых ИИС: Москва (578,7 тыс. счетов), Московская область (343,9 тыс.) и Санкт-Петербург (279,8 тыс.). За ними следуют Свердловская область (193,9 тыс. счетов), Краснодарский край (187,2 тыс.), Республика Башкортостан (181,9 тыс.), Республика Татарстан (161,5 тыс.), Ростовская область (151,5 тыс.), Челябинская область (144,1 тыс.) и Самарская область (134,4 тыс.).

MOEX ШКОЛА МОСКОВСКОЙ БИРЖИ


Курсы Трансляции Эксперты Статьи Открыть счет

+7 (495) 234 48 11
Ежедневно с 07:00 до 23:00 (МСК)

Вход Регистрация

Индекс РТС 1084.92 0.98%▲ Индекс МосБиржи 3111.26 0.9%▲ Индекс МосБиржи RGBI 121.02 0.34%▲ USD 90.345 0.01%▲

ФИНАНСОВЫЕ РЕШЕНИЯ НАЧИНАЮТСЯ ЗДЕСЬ



УЧИСЬ УПРАВЛЯТЬ ДЕНЬГАМИ У ЭКСПЕРТОВ МОСКОВСКОЙ БИРЖИ


ОБУЧАЕМ НАЧИНАЮЩИХ И ПРОДВИНУТЫХ

Курсы по инвестированию Школы Московской биржи

Начинающим

Докажем, что инвестиции — это не так уж сложно и доступно каждому.


Выбрать курс



Продвинутым

Курсы про сложные финансовые инструменты, автоматизацию, оптимизацию рисков и многое другое.

Выбрать курс



С чего начать

[Школа Московской биржи: рассказываем как инвестировать на бирже с умом \(moex.com\)](https://moex.com)

ШКОЛА МОСКОВСКОЙ БИРЖИ: ПЕРВЫЙ ШАГ

С чего начать



Курс «Путь инвестора»

Бесплатный видеокурс для тех, кто только начинает знакомство с инвестициями

[Подробнее](#)



Узнай свой риск-профиль

Небольшая анкета поможет узнать какой ты инвестор

[Начать](#)



Инвестиционный рейтинг

Получи оценку своего опыта и рекомендации по его улучшению

[Узнать на Финуслугах](#)

МОБИЛЬНАЯ ВЕРСИЯ ШКОЛЫ МОСКОВСКОЙ БИРЖИ

Скачай наше приложение

Учись онлайн у экспертов Школы Московской биржи на наших бесплатных курсах и живых трансляциях



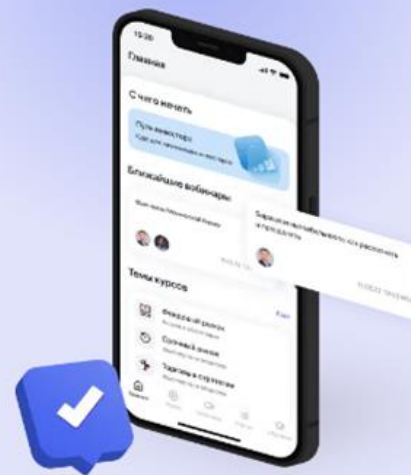
Скачать
для Android



Скачать
для iOS




Скачать
для Huawei



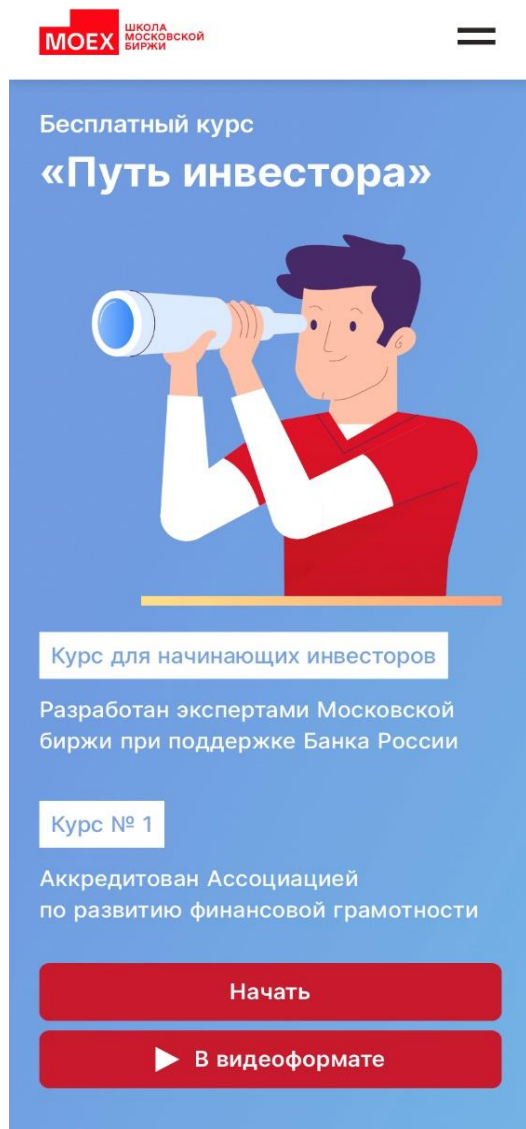
1 000 000 человек уже интересуется грамотным инвестированием с нами!

Присоединяйся к нам и получай новые знания!

[Зарегистрироваться](#)



Московская биржа содействует Банку России в реализации задачи по повышению финграмотности и охватила своим курсом «Путь инвестора» ~1,5 млн человек



МОЕХ ШКОЛА МОСКОВСКОЙ БИРЖИ

Бесплатный курс
«Путь инвестора»

Курс для начинающих инвесторов

Разработан экспертами Московской биржи при поддержке Банка России

Курс № 1

Аккредитован Ассоциацией по развитию финансовой грамотности

Начать

▶ В видеоформате

Образовательный курс «Путь инвестора» Московской биржи

- ✓ разработан при поддержке Банка России по методологии IOSCO
- ✓ раскрывает базовые принципы эффективного инвестирования – от понимания рисков работы на рынке до знания инвесторами своих прав
- ✓ доступен на сайтах и в приложениях брокеров (Тинькофф), а также в онлайн-кинотеатрах (Окко)

Прочие образовательные проекты Московской биржи:

- ✓ Школа Московской биржи
- ✓ Обучающие конкурсы (Invest Trial и ЛЧИ)
- ✓ Поддержка ВУЗов и образование студентов

~ 2,7 млн чел.

открыли брокерские счета
на бирже с начала 2023

> 25 млн чел.

общее число клиентов на
брокерском обслуживании

> 2,1 млн чел.

прошли образовательные
программы Московской
биржи

ФИНУСЛУГИ – БЫСТРОРАСТУЩАЯ ПЛАТФОРМА

2,5 млн

посетителей в месяц

Прямой путь
к конечному
пользователю через
удобный личный
кабинет и мобильное
приложение

500 000+

клиентов

Авторизована
Банком
России

100+

городов

по всей территории
России
авторизация через
Госуслуги

Экспертное
признание
Проект года, Global
CIO-21
Премия Рунета,
2021
FinAward, 2021



Финуслуги — финансовая платформа, созданная Московской биржей по инициативе Банка России, чтобы сделать банковские и страховые продукты доступными для населения вне зависимости от региона проживания. ЦБ РФ включил Финуслуги в реестр операторов финансовых платформ под №1.

СЕРВИСЫ НА ФИНАНСОВОЙ ПЛАТФОРМЕ ФИНУСЛУГИ МОСКОВСКОЙ БИРЖИ

ВЫБЕРИТЕ, ЧТО СДЕЛАТЬ С ДЕНЬГАМИ

**ФИН
УСЛУГИ**

Проект Московской биржи —
платформа личных финансов

[Перейти на Финуслуги](#)

Сохранить

Вклады с высокими
ставками и бонусом до +5%

[Узнать подробнее](#)

Накопить

Народные облигации
с ежедневным доходом

[Узнать подробнее](#)

Заработать

Станьте партнером Финуслуг

[Узнать подробнее](#)

Занять

Кредиты с выгодной ставкой
и комфортным платежом

[Узнать подробнее](#)

Купить страховку

Электронный полис ОСАГО в
личном кабинете


[Узнать подробнее](#)

Научиться управлять

Курсы по инвестициям
от экспертов Московской
биржи

[Узнать подробнее](#)

ФИНАНСОВАЯ ПЛАТФОРМА ФИНУСЛУГИ МОСКОВСКОЙ БИРЖИ



На Финуслугах можно выбирать и открывать вклады, покупать страховки, инвестировать, брать кредиты в разных банках и страховых компаниях и управлять своими продуктами 24/7 онлайн в одном личном кабинете. Все банки на платформе имеют лицензию Банка России, а выписки о сделках можно в любой момент получить на Госуслугах. Деньги на вкладах застрахованы – в каждом банке до 1,4 млн рублей.

Зачем узнавать свой рейтинг

Вы сможете оценить свой опыт в инвестициях и сравнить свой рейтинг с показателями других инвесторов на Московской бирже



Как рассчитывается рейтинг

Его ежедневно рассчитывает алгоритм, разработанный специалистами Московской биржи



[Рассчитать рейтинг](#)

Управляйте финансами
через приложение Финуслуг



[Отсканируйте QR](#)



СЕРВИС УМНОГО ПОДБОРА БРОКЕРА


Московская биржа предоставила частным инвесторам новый сервис [умного подбора брокера](#), который позволяет сравнить условия обслуживания и сопоставить тарифы крупнейших российских брокерских компаний. Сделав выбор, пользователи могут открыть счет онлайн и начать инвестировать. Сервис доступен [сайте платформы Финуслуги](#).

[Школа Московской биржи](#) провела исследование о том, как ведут себя российские инвесторы при выборе брокерской компании: на что они обращают внимание и чем отличаются предпочтения новичков от приоритетов более опытных инвесторов. Данные, полученные по итогам изучения предпочтений инвесторов, легли в основу сервиса.

Результаты исследования показали, что начинающим инвесторам важны известность брокерской компании, ее масштабы и наличие офисов по всей стране.

Более 71% новичков необходимым условием для сотрудничества с брокером назвали удобное и понятное приложение для торговли. Каждый второй такой респондент ожидает, что компания научит его основам биржевой торговли. Более 80% ожидают, что тарифы на обслуживание будут представлены в простой и доступной форме.

Среди опытных инвесторов 74% при выборе брокера изучают условия операций с валютой. Так, их интересует, дает ли брокер доступ к [валютному рынку Московской биржи](#), к каким именно валютам и с какими комиссиями, сколько берет за вывод валюты и в какие банки позволяет выводить.

Частным лицам Юридическим лицам Агентам  Специальный проект MOEX Поиск Вся Россия

ФИН УСЛУГИ MOEX GROUP Сбережения Кредиты Страхование Инвестиции Ещё


Войти Зарегистрироваться

Главная / Инвестиции / Каталог брокеров

ОЦЕНИТЕ СВОЙ ОПЫТ В ИНВЕСТИЦИЯХ


УЗНАЙТЕ ИНВЕСТРЕЙТИНГ ЗА 5 МИНУТ
БЕСПЛАТНО НА ФИНУСЛУГАХ
ДЛЯ НОВИЧКОВ И ОПЫТНЫХ ИНВЕСТОРОВ

ПАО МОСКОВСКАЯ БИРЖА

**ФИН УСЛУГИ**

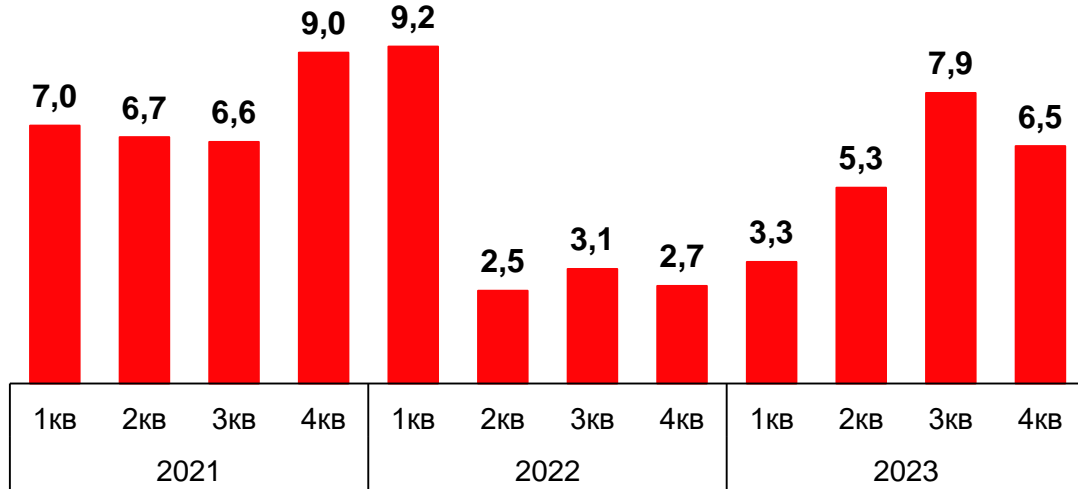
Открыть брокерский счет

Выберите тарифы брокеров с минимальными комиссиями

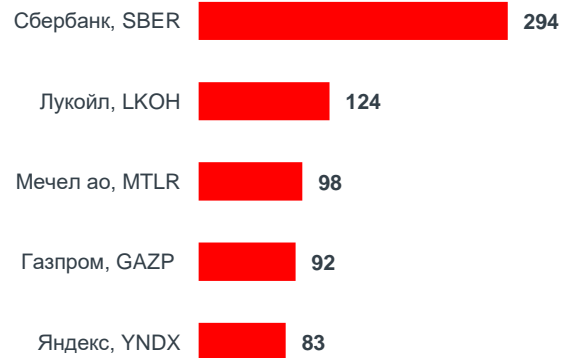
Рынки Брокеры  Показать 45

Рынок акций, 2023

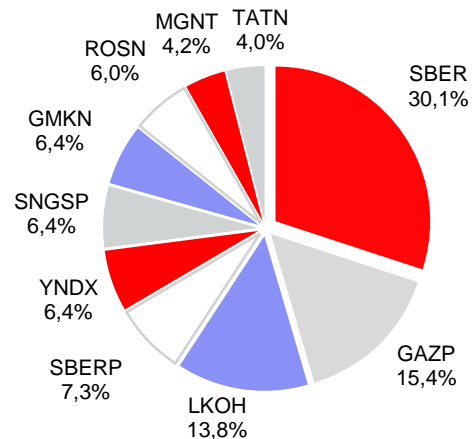
Объем торгов акциями (первичный + вторичный рынки), трлн.руб.



Топ-5 ликвидных акций по объему торгов, млрд ₽



Выбор частных инвесторов



29,7 млн.

частных инвесторов
могут заключать сделки

3 млн.

инвесторов, заключали
сделки ежемесячно в 2023

СТРУКТУРА ОБОРОТА В СТАКАНЕ, ДЕКАБРЬ 2023
по клиентским группам



■ Физлица ■ Дилеры ■ ДУ ■ Юрлица

по торговым стратегиям




■ Иные стратегии ■ HFT ■ Алго

по квалификации клиентов физлиц в торгах



■ Неквалифицированные ■ Квалифицированные

по торговым сессиям







■ Основная сессия ■ Вечерняя сессия

В 2023 состоялись 9 IPO и 4 SPO более чем на 140 млрд руб. Компании из нескольких отраслей активно планируют IPO

9 IPO на Московской Бирже в 2023, 1 IPO в 2024


 Genetico Future Inside	апрель 2023 179 млн руб.	 ЕвроТранс ТРАССА	ноябрь 2023 13,5 млрд руб.
 СмартТехгрупп	июль 2023 950 млн руб.	3x  ЮГК КОЖУРАЗОЛОВО ГРУППА КОМПАНИЙ	ноябрь 2023 7 млрд руб.
 softline	сентябрь 2023 обмен ГДР	10x  СОВКОМБАНК	декабрь 2023 11,5 млрд руб.
20x  АСТРА	октябрь 2023 3,5 млрд руб.	 МОСГОРЛОМБАРД основан в 1924 году	декабрь 2023 303 млн руб.
4x  HENDERSON 30 ЛЕТ СТИЛЯ	ноябрь 2023 3,8 млрд руб.	делимобиль	февраль 2024 4,2 млрд руб.

4 SPO на Московской Бирже в 2023

 ВТБ	июнь 2023 94 млрд руб.	 INARCTICA	ноябрь 2023 3 млрд руб.
 ТМК	сентябрь 2023 3,97 млрд руб.	 softline	декабрь 2023 3,5 млрд руб.

Ожидаемые сделки IPO

	ЧИСЛО	РАЗМЕР СДЕЛКИ	СРОК ВЫХОДА
РИТЕЙЛ			
ПРОМЫШЛЕННОСТЬ			
ИТ			
ФИНАНСЫ			
ФАРМА И МЕДИЦИНА			
ОБРАЗОВАНИЕ			
ТРАНСПОРТ И ЛОГИСТИКА			
ДЕВЕЛОПМЕНТ			

 – БОЛЬШЕ ВСЕГО РАЗМЕЩЕНИЙ, НАИБОЛЬШИЙ РАЗМЕР СДЕЛКИ И БЛИЖАЙШИЙ ВЫХОД¹

ВЕЧЕРНЯЯ СЕССИЯ. ТОРГИ

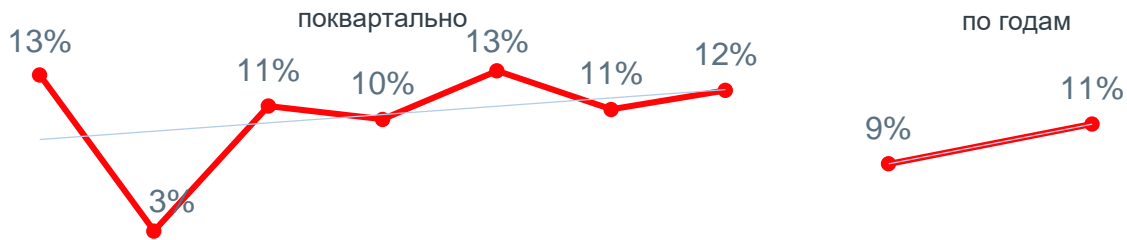
2023

2,6 трлн **₽**
объем торгов

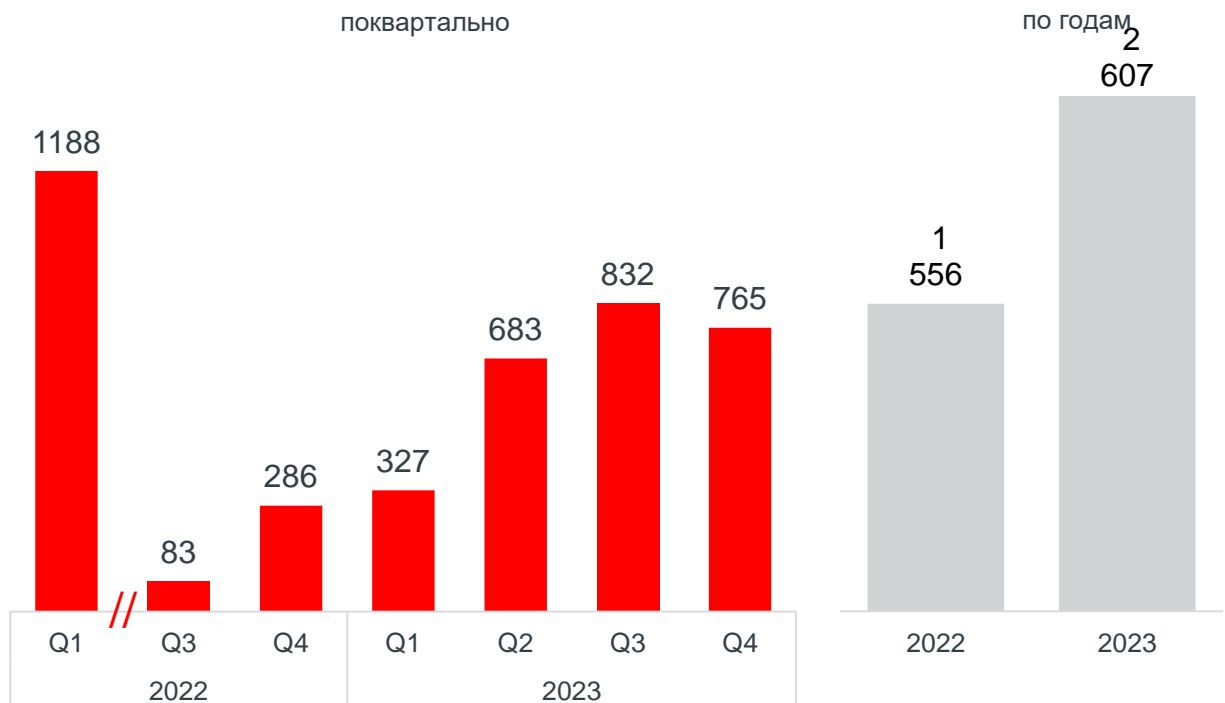
11%
доля «вечерки»
в общем объеме
торгов

40%
МАХ % торгов
на «вечерке» в
течение дня
(зафиксировано - 30.06.23)

Доля вечерней сессии в общем объеме торгов



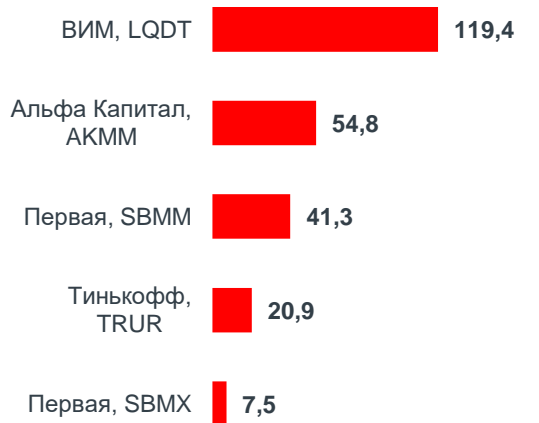
Объем торгов на вечерней сессии, млрд **₽**



Топ-5 ликвидных акций по объему торгов, млрд **₽**



Топ-5 ликвидных БПИФов, по объему торгов, млрд **₽**



ВЕЧЕРНЯЯ СЕССИЯ. ИНСТРУМЕНТЫ

2023 ГОД (ФАКТ)

2024 ГОД (ФАКТ)

добавлено 41 бумага (20 акций и 21 ПИФ):

06.03.23 (+1)

1.ОПИФ "БКС Российские Акции"

09.03.23 (+17)

- 1.ОПИФ Фонд Консервативный
- 2.ОПИФ Акции роста
- 3.ОПИФ Глобальные инновации
- 4.ОПИФ Фонд Профессиональный
- 5.ОПИФ Фонд Первый
- 6.ОПИФ Природные ресурсы
- 7.ОПИФ БКС XXII век
- 8.ОПИФ БКС Перспектива
- 9.ОПИФ БКС Империя
- 10.ОПИФ БКС Основа
- 11.ОПИФ БКС Фундаментальный Выбор
- 12.ОПИФ БКС Драгоценные Металлы
- 13.ОПИФ БКС Российские Еврообл
- 14.ОПИФ БКС Мировые ресурсы
- 15.ОПИФ БКС Восток-Запад
- 16.ОПИФ БКС Цифровая галактика
- 17.ОПИФ БКС Инновации

09.03.23 (+11)

- 1.Белуга Групп, ао
- 2.ДВМП, ао
- 3.Совкомфлот, ао
- 4.М.Видео, ао
- 5.ОГК-2, ао
- 6.Сегежа, ао
- 7.Газпром нефть, ао
- 8.ГК Самолет, ао
- 9.Юнипро, ао
- 10.Мечел, ао
- 11.Мечел, ап

21.03.23 (+1)

1. ФосАгро ао

15.05.23 (+1)

1. ОПИФ «БКС Капитал»

10.11.23 (+8)

- 1.Группа Астра, ао
- 2.Банк Спб, ао
- 3.ГТМ, ао
- 4.Мосэнерго, ао
- 5.НМТП, ао
- 6.Русснефть, ао
- 7.Софтлайн, ао
- 8.ТМК, ао

23.11.23 (+1)

1. БПИФ «Тинькофф Дивидендные акции»

29.12.23 (+1)

1. БПИФ «Ликвидность. Юань»

добавлена 15 акций

01.02.24 (+1)

- 1.ПАО "СТГ" , ао

18.03.24 (+14)

1. ИНАРКТИКА (AQUA), ао
2. Башнефть (BANE), ао
3. Башнефть (BAEP), ап
4. ЭЛ5-Энерго (ELFV), ао
5. "Яковлев" (IRKT), ао
6. КАМАЗа (KMAZ), ао
7. Распадская (RASP), ао
8. СОЛЛЕРС (SVAV), ао
9. ТГК-1 (TGKA), ао
10. Объединенная авиастроительная корпорация (UNAC), ао
11. Объединенная Вагонная Компания (UWGN), ао
12. Корпорация ВСМПО-АВИСМА (VSMO), ао
13. ВУШ холдинг (WUSH), ао
14. Ростелеком (RTKMP). ап

В период проведения вечерних торгов на фондовом рынке инвесторам доступны более 180 ценных бумаг, среди которых акции, облигации и биржевые фонды. Ликвидность на вечерних торгах поддерживается маркетмейкерами.

Вечерние торги на фондовом рынке стартовали в июне 2020 года и позволяют частным инвесторам заключать сделки с акциями в удобный для них период с 19:00 до 23:50. На физических лиц приходится более 80% от общего объема операций на вечерней торговой сессии. Доля вечерней сессии в феврале 2024 года составила 13% от совокупного дневного объема торгов ценными бумагами.

MOEX.COM

Брокерам (ПрофУчастникам):

Пожелания клиентов по добавлению эмитентов, пожалуйста направляйте на эл. почту: Sales@moex.com

Клиентам Брокеров (Частным инвесторам):



**ПРЕДЛОЖИТЬ АКЦИИ
К ДОПУСКУ НА
«ВЕЧЕРКУ»**

<https://www.moex.com/s3083>

НОВАЦИИ КЛИРИНГА И РИСКОВ ПОЗВОЛИЛИ УЧАСТНИКАМ ПРОВОДИТЬ ОПЕРАЦИИ ЭФФЕКТИВНЕЙ

Перевод расчетов в единый цикл T+1

31.07.2023 был осуществлен перевод инструментов фондового рынка **на единый цикл расчетов T+1 (Y1)**.

СЕКЦИЯ РЫНКА	БЫЛО	СТАЛО
РЫНОК АКЦИЙ И ПАЕВ	T+2	T+1
РЫНОК ОБЛИГАЦИЙ	Расчеты рублям T+1 Расчеты в иных валютах T+2	

Единый цикл расчетов позволил клиентам:

- Иметь согласованные расчетные циклы по разным группам инструментов, удобство в расчетах и управлению ликвидности
- Повысить операционную эффективность, оптимизация управления торговыми лимитами
- Торговать дополнительно 1 день при корпоративных действиях

Частичный запрет коротких продаж

25.09.2023 Участникам клиринга была предоставлена возможность осуществлять **частичные короткие продажи** по инструментам рынка акций в рамках определенного лимита.

Частичный запрет короткий продаж (ЧЗКП) предоставляет дополнительные возможности для маркет-мейкеров и алгоклиентов, которым брокер может предоставить такой сервис.

Действующие ЧЗКП:

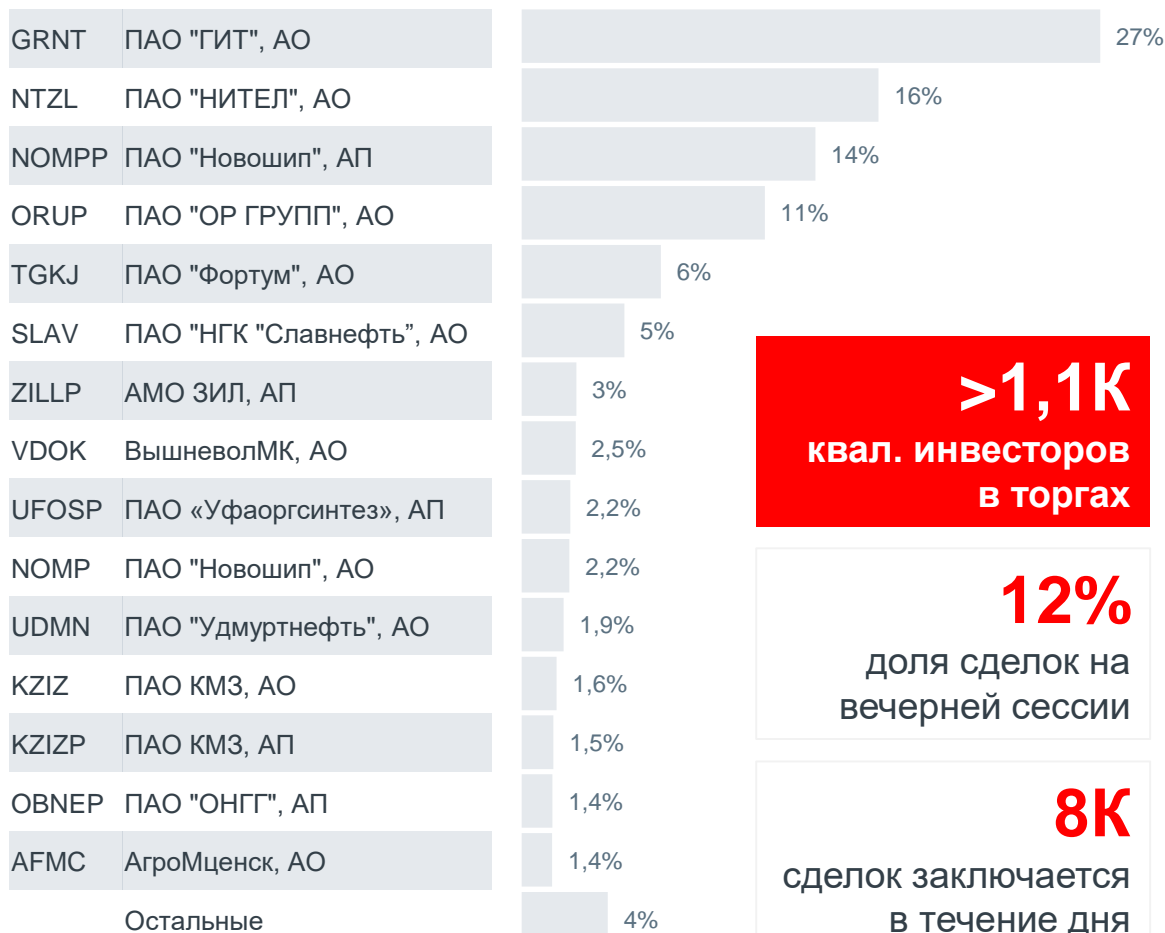
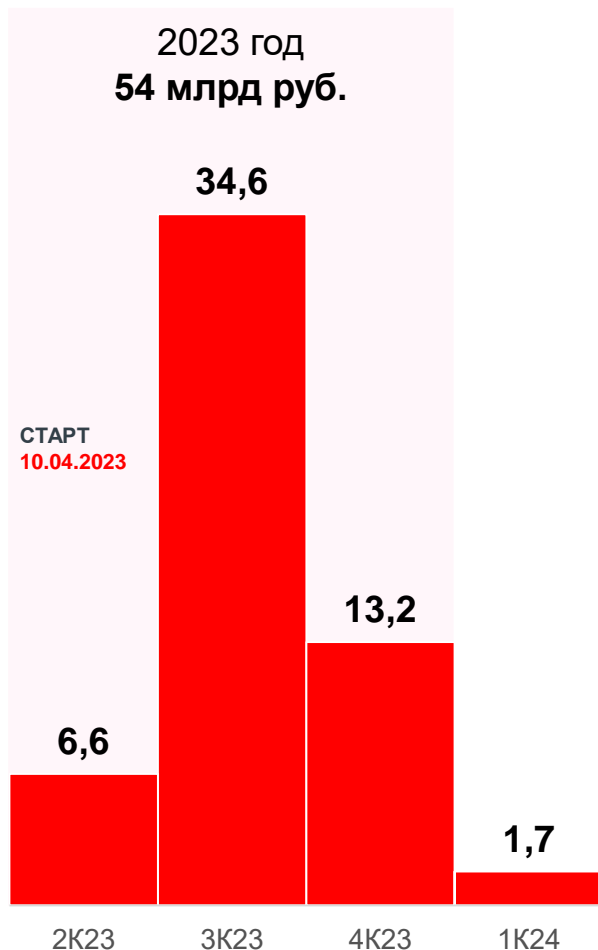
APTK	ПАО "Аптечная сеть 36,6" ао	POLY	Polymetal International plc
CARM	СТГ ао	PRIE	БПИФ РСХБ-Росс.Еврообл. ИЭсДжи
GCHE	Группа Черкизово ПАО-ао	ROLO	"Русолово" ПАО ао
GECO	ЦГРМ ГЕНЕТИКО ао	RSHU	БПИФ РСХБ Корп рос еврооблигац
HNFG	ХЭНДЕРСОН ао	SCFT	БПИФ Технологии будущего
KLSB	ао"Калужская сбыт.комп."ПАО	SVAV	ПАО "СОЛЛЕРС"
LIFE	ПАО "Фармсинтез"	TGKB	ао ПАО "ТГК-2"
LSNG	Россети Ленэнерго ПАО-ао	TTLK	"Таттелеком" ПАО ао

Готовы увеличивать список инструментов с ЧЗКП, ждем ваших запросов

ОТС С ЦК: АКЦИИ ВТОРИЧНЫЙ РЫНОК

ОБЪЕМ СДЕЛОК В ОТС С ЦК, МЛРД ₽

ТОП-15. АКЦИИ В СТАКАНЕ ОТС С ЦК ПО ДОЛЕ В ОБЪЕМЕ ТОРГОВ, ДЕК.23



>1,1К
квал. инвесторов
в торгах

12%
доля сделок на
вечерней сессии

8К
сделок заключается
в течение дня

Время работы
ОТС с ЦК Акции **9:50 - 23:50**

РЕЖИМЫ ОТС с ЦК АКЦИИ

Стакан ОТС с ЦК, RUB MTQR
ОТС РПС с ЦК, RUB MPTR

ОГРАНИЧЕНИЯ НА ПОДАЧУ ОФЕРТ

Подача оферт и заключения сделок на покупку могут совершаться квалифицированными инвесторами, продажи – всеми.

НАЛОГОВЫЕ ЛЬГОТЫ

Приобретение на ИИС	+
	(кроме ИЦБ)
ЛДВ	-
ЛДВ-РИИ	-

СКОЛЬКО СТОИТ ПОДАТЬ ОФЕРТУ?

0,00% от объема сделки, заключенной на основании пассивной (мейкерской) заявки

0,08% от объема сделки, заключенной на основании активной (тейкерской) заявки, но не менее 0,02 руб.

10 апреля 2023 был запущен ОТС С ЦК: Акции в рамках которого можно совершать операции с нелистингованными акциями а также «анонимные» РПС

10.04.23 (10 бумаг)

1. NOMP, ПАО "Новошип", АО
2. NOMPP, ПАО "Новошип", АП
3. NTZL, ПАО "НИТЕЛ", АО
4. KZIZ, ПАО КМЗ, АО
5. KZIZP, ПАО КМЗ, АП
6. OBNE, ПАО "ОНГГ", АО
7. OBNEP, ПАО "ОНГГ", АП
8. UFOSP, ПАО «Уфаоргсинтез», АП
9. TGKJ, ПАО "Фортум", АО
10. UDMN, ПАО "Удмуртнефть", АО

10.07.23 (4 бумаги)

1. ORUP, ПАО "ОР ГРУПП", АО
2. GRNT, ПАО "ГИТ", АО
3. ZILLP, АМО ЗИЛ, АП
4. SLAV, ПАО "НГК "Славнефть", АО

05.10.23 (1 бумага)

1. SFTL, Softline Holding PLC, ДР

22.12.23 (13 бумаг)

1. RBTY РБТ, АО
2. KSIN ПАО Синтез, АО
3. KSINP ПАО Синтез, АП
4. SMNF СмоленНП, АО
5. SMNFP СмоленНП, АП
6. SARN СаратовНП, АО
7. TZEP ЭлПрибор, АО
8. TZEP ЭлПрибор, АП
9. AFMC АгроМценск, АО
10. BESK БЭСК, АО
11. BESKP БЭСК, АП
12. VDOK ВышневоломК, АО
13. DGBZ Дорогбж, АО

Брокерам (ПрофУчастникам):

Пожелания клиентов по добавлению эмитентов, пожалуйста направляйте на: Sales@moex.com

Клиентам Брокеров (Частным инвесторам):



**ПРЕДЛОЖИТЬ
ИНСТРУМЕНТЫ
ДЛЯ ВКЛЮЧЕНИЯ
В СПИСОК ОТС С ЦК АКЦИИ**

■ БЕЗЗАЛОГОВОЕ ФИНАНСИРОВАНИЕ

Возможность высвобождения активов из банковского залога.

■ ДИВЕРСИФИКАЦИЯ ИСТОЧНИКОВ ФИНАНСИРОВАНИЯ

- Нет зависимости от одного или нескольких кредиторов
- Уменьшение влияния банков-кредиторов

■ ВЫБОР ОПТИМАЛЬНОГО РЕЖИМА ОБСЛУЖИВАНИЯ ДОЛГА

- Периодичность купонных выплат, амортизация облигационного займа
- Более длительный срок привлечения средств

■ ФОРМИРОВАНИЕ ПУБЛИЧНОЙ ИСТОРИИ

- Повышение узнаваемости бренда. формирование лояльной инвесторской базы,
- Создание предпосылок для дальнейшего выхода на рынок акционерного капитала.
- Удешевление последующих долговых выпусков

■ НЕОГРАНИЧЕННЫЙ КРУГ ИНВЕСТОРОВ

Привлечение средств через выпуск облигаций расширяет круг потенциальных кредиторов (банки, корпоративные клиенты, институциональные инвесторы, физические лица)

■ ВОЗМОЖНОСТЬ ВЫКУПА ОБЛИГАЦИЙ ПО ОФЕРТЕ

- Управление ликвидностью.
- Возможность гибкого управления долгом в случае изменения рыночной конъюнктуры

■ СУБСИДИИ И КОМПЕНСАЦИИ ДЛЯ ЭМИТЕНТОВ

MOEX.COM Распространяются на эмитентов, соответствующих критериям сектора рынка (рынок Роста, рынок Устойчивого развития, Рынок Инноваций и Инвестиций и т.д.)



**БИРЖЕВЫЕ
КОРПОРАТИВНЫЕ
ОБЛИГАЦИИ -
ГИБКИЙ ИНСТРУМЕНТ ДЛЯ
ПРИВЛЕЧЕНИЯ ИНВЕСТИЦИЙ В
БИЗНЕС ПО РЫНОЧНОЙ ЦЕНЕ ОТ
ШИРОКОГО КРУГА ИНВЕСТОРОВ**

НОВЫЕ ЭМИТЕНТЫ НА РЫНКЕ ОБЛИГАЦИЙ

MOEX.COM

MOEX GROUP

МОСКОВСКАЯ БИРЖА — КРУПНЕЙШАЯ ПЛОЩАДКА В РОССИИ ДЛЯ ПРИВЛЕЧЕНИЯ ИНВЕСТИЦИЙ. ПРЕДОСТАВЛЯЕТ ДОСТУП К ФИНАНСИРОВАНИЮ ПРИ ПОМОЩИ АКЦИЙ И ОБЛИГАЦИЙ



Современный Коммерческий Флот

ПАО «Совкомфлот» утвердил программу биржевых облигаций объемом 100 млрд рублей, размещено более 28 млрд рублей.



ФОСАГРО

ПАО «ФосАгро» - программа биржевых облигаций до 50 млрд руб. Дебютный выпуск объемом более 23 млрд рублей.



ООО «Борец Капитал» - регистрация программы биржевых облигаций объемом 50 млрд рублей, размещено 13 млрд рублей.



МЕДСИ
МЕДИЦИНА КОМПЕТЕНЦИЙ

АО «Группа компаний "Медси» - программа биржевых облигаций объемом 50 млрд рублей сроком на 15 лет, размещено 3 млрд рублей.

OZON

ООО «Озон» - максимальный объем программы биржевых облигаций 10 млрд, размещено 1 млрд рублей.



>500 КОМПАНИЙ

На Бирже представлены облигации более 500 российских компаний

206 ЭМИТЕНТОВ В 2023

Рекордные 206 эмитентов (55 новых) по итогам 2023 года. 5.5 трлн руб - объем заимствований.



20 МЛН

Более 20 млн частных инвесторов, крупнейшие российские и международные инвестиционные фонды торгуют на Московской бирже.



45 ТРЛН РУБ

Суммарный объем обязательств по облигационным займам составляет более 45 трлн руб.



■ ИСТОЧНИК АЛЬТЕРНАТИВНОГО ФИНАНСИРОВАНИЯ НАПРЯМУЮ ОТ НАСЕЛЕНИЯ

Упрощенный и доступный финансовый инструмент, который не требует регистрации на биржевых рынках, доступен населению напрямую от эмитента без посредников

■ СНИЖЕНИЕ ЗАТРАТ

Сроки выпуска облигаций сокращены
Ставки привлечения близкие к ключевой

■ ЦИФРОВИЗАЦИЯ


Внедрение цифровых технологий и платформенных решений в управлении финансами.

Цифровизация как для эмитента, так и для инвестора

Удобная платформа Московской биржи Финуслуги: приобретение и погашение полностью онлайн, авторизация через Госуслуги

■ РАСШИРЕНИЕ И ДИВЕРСИФИКАЦИЯ БАЗЫ ИНВЕСТОРОВ

Активное расширение базы розничных инвесторов за счет привлечение инвестиций в развитие бизнеса компании от граждан всей России
Минимальная сумма инвестиций 1 000 руб. Подача заявки 24/7 без брокерского счета, не нужно разбираться в рынке



**ВНЕБИРЖЕВЫЕ
НАРОДНЫЕ
ОБЛИГАЦИИ
КОРПОРАЦИЙ –
ИНСТРУМЕНТ ПРИВЛЕЧЕНИЯ
ДОПОЛНИТЕЛЬНЫХ ОБЪЕМОВ
ДЕНЕЖНЫХ СРЕДСТВ ОТ
ФИЗИЧЕСКИХ ЛИЦ БЕЗ
БРОКЕРСКИХ СЧЕТОВ**

- Номинал 1 000 рублей
- Срок обращения 3 года
- Ставка - 11 %
- 3 млрд руб. объем выпуска
- Старт размещения: 11 сентября 2023 года

Цифровые облигации МТС

Средства, полученные при размещении, будут направлены на развитие и модернизацию цифровой инфраструктуры во всех регионах страны, включая удаленные территории.

Основная цель – улучшение качества жизни за счет предоставления широкого спектра цифровых услуг и развития инноваций

700 млн рублей за первые сутки размещения (более 23% выпуска);
350 тыс. рублей – средний чек сделки по покупке

МТС

Народные облигации

Ставка

11%

Цена за шт. ⓘ

1 015 ₽

Дата погашения ⓘ

07.09.2026



Цифровые облигации МТС

Средства, полученные при размещении, будут направлены на развитие и модернизацию цифровой инфраструктуры во всех регионах страны, включая удаленные территории. Основная цель – улучшение качества жизни за счет предоставления широкого спектра цифровых услуг и развития инноваций



ДЕПОЗИТЫ С ЦК

**КОНВЕРТАЦИЯ
ВАЛЮТЫ**

**БИРЖЕВЫЕ
ОБЛИГАЦИИ**

MOEX TREASURY

М-ДЕПОЗИТЫ

**СТРАХОВАНИЕ
ВАЛЮТНЫХ
РИСКОВ**

**НАРОДНЫЕ
ОБЛИГАЦИИ**

ТРЕЙД РАДАР

**СДЕЛКИ РЕПО
(ЧЕРЕЗ БРОКЕРА)**

**ДРАГОЦЕННЫЕ
МЕТАЛЛЫ**

**ЦИФРОВЫЕ
ФИНАНСОВЫЕ
АКТИВЫ**

МУЛЬТИБАНК

■ МАКСИМАЛЬНАЯ НАДЕЖНОСТЬ

- В случае сделок с Центральным Контрагентом (Национальный Клиринговый Центр (НКЦ) = Гарантия исполнения обязательств по сделкам (ЦК позволяет заключать сделки с любым участником, не открывая на него лимиты и гарантирует исполнение обязательств перед каждым участником)
- Надежный риск-менеджмент

■ ЛУЧШАЯ РЫНОЧНАЯ ЦЕНА: ВЫГОДА И ПРОЗРАЧНОСТЬ

- Московская Биржа – центр рыночного ценообразования
- Выгодные ставки по депозитам
- Широкий круг участников
- Прямой доступ к заключению сделок на рыночных условиях
- Доступ к первичной информации о рынке, расчет индексов, дающих ценовые ориентиры по ставкам денежного рынка

■ ЭФФЕКТИВНОСТЬ: ВРЕМЯ, СКОРОСТЬ, ТЕХНОЛОГИИ

- On-line торговля, заключение сделки "в один клик"
- Электронный документооборот и отчетность, соответствующая нормативным требованиям участников, скорость и гибкость расчетов
- Увеличенная продолжительность торгового дня: возможность заключать сделки с 10:00 до 19:00 на денежном рынке
- Возможность вывода денежных средств с 10:00 МСК в дату возврата по депозитному договору
- Различные возможности технического подключения

■ РАЗНООБРАЗИЕ ИНСТРУМЕНТОВ

- Депозиты разной срочности в рублях и юанях
- Депозиты с Центральным контрагентом
- Депозитные аукционы без Центрального контрагента – М-Депозиты



ДЕНЕЖНЫЙ РЫНОК ДЛЯ КОРПОРАЦИЙ

ДАЁТ ШИРОКОЕ МНОГООБРАЗИЕ НАДЁЖНЫХ И ВЫГОДНЫХ ИНСТРУМЕНТОВ ПО УПРАВЛЕНИЮ СВОБОДНЫМИ ДЕНЕЖНЫМИ СРЕДСТВАМИ КОМПАНИИ

КОЛИЧЕСТВО КОРПОРАТИВНЫХ КЛИЕНТОВ НА ДЕНЕЖНОМ РЫНКЕ МОСКОВСКОЙ БИРЖИ ВЫРОСЛО В ЧЕТЫРЕ РАЗА

- Московская биржа фиксирует рост активности юридических лиц на денежном рынке, использующих брокерское обслуживание и прямой доступ на рынок.
- По итогам I квартала 2024 года количество корпоративных клиентов, совершающих через брокеров сделки репо на Московской бирже, превысило 3 100 юридических лиц – это в четыре раза больше, чем за I квартал прошлого года. Их общий объем торгов за этот период составил 19 трлн рублей, а средневзвешенный объем операций за год вырос в два раза, до 311 млрд рублей. Количество участников, использующих прямой доступ на денежный рынок через депозиты с центральным контрагентом (ЦК), выросло на 20% и составило 246 компаний. Общий объем торгов корпораций в данном сегменте увеличился на 15% и составил 6 трлн рублей (средневзвешенный объем торгов – 98 млрд рублей).
- Доступ к инструментам денежного рынка Московской биржи имеют российские компании из финансового сектора, обрабатывающей промышленности, торговли, электроэнергетики, нефтегазовой, добывающей промышленности и других секторов экономики.
- В биржи планах - дальнейшее развитие денежного рынка и расширение возможностей корпоративных клиентов при работе как через брокерские компании, так и напрямую на рынке".
- Корпоративным клиентам на денежном рынке Московской биржи доступны репо с клиринговыми сертификатами участия (КСУ), депозиты с ЦК, депозиты без ЦК (М-депозиты), кредиты, репо с ЦК и междилерское репо. Сделки репо доступны через брокеров. Российские юридические лица, не являющиеся кредитными организациями или профессиональными участниками рынка ценных бумаг, получили возможность прямого допуска на денежный рынок и размещения депозитов с ЦК в 2017 году.

КАК РАБОТАЕТ ЦЕНТРАЛЬНЫЙ КОНТРАГЕНТ (ЦК): ДЕПОЗИТЫ С ЦК

MOEX.COM

MOEX GROUP

MOEX

НАЦИОНАЛЬНЫЙ
КЛИРИНГОВЫЙ
ЦЕНТР

(НКЦ) – СИСТЕМНО ЗНАЧИМЫЙ
ЦЕНТРАЛЬНЫЙ КОНТРАГЕНТ В
КОНТЕКСТЕ РОССИЙСКОГО РЫНКА



Банк России

Центральный банк Российской Федерации

Сильная кредитоспособность

НКЦ в контексте российского рынка

Рейтинги

АКРА

Присвоение НКЦ статуса:

- квалифицированного центрального контрагента (2013)
- системно значимого центрального контрагента (2019)

НКЦ с 2009 года является членом:

- Европейской ассоциации клиринговых домов - ЦК (с 2009)
- Всемирной ассоциации центральных контрагентов (с 2012)

подтвердило НКЦ кредитный рейтинг на уровне AAA(RU), прогноз "Стабильный"

Эксперт РА

* Участник торгов; Участник клиринга

- Широкий круг участников
 - Единый лимит на Центрального Контрагента (ЦК), отсутствует необходимость установления и пересмотра лимитов на контрагентов
- присвоило рейтинг кредитоспособности НКЦ на уровне ruAAA со стабильным прогнозом

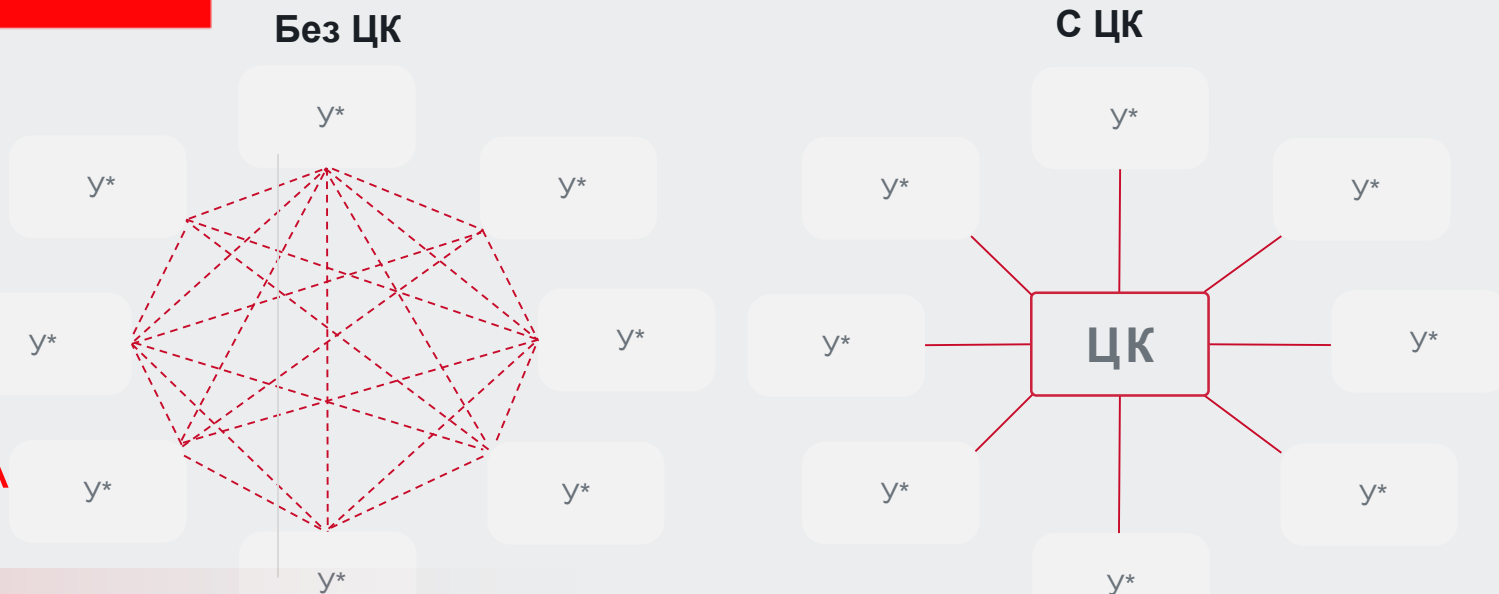


СХЕМА
РАБОТЫ С ЦК

Корпорация
(заключение сделок
«Депозиты с ЦК»)

деньги

MOEX

НАЦИОНАЛЬНЫЙ
КЛИРИНГОВЫЙ
ЦЕНТР

деньги

актив

Профессиональные
участники рынка
ценных бумаг, Банки

Порядок проведения аукциона

Организация допуска к рынку «М-Депозиты»



Документы

- Организатор аукционов устанавливает совместно с Биржей спецификацию депозитного договора или заключает Генеральное соглашение с Участниками, которых планирует допускать к своим аукционам
- Стандартный пакет документов:
 - Договор о взаимодействии с Биржей (для Организаторов аукционов)
 - Договор об участии в Системе электронного документооборота
 - Правила проведения депозитных аукционов (утверждаются Биржей)

Тарифы

- Комиссионное вознаграждение с Организатора аукциона **не взимается**

ПОЛЕЗНЫЕ ССЫЛКИ



[Депозиты с ЦК](#)

[Текущие ставки на Денежном рынке \(онлайн\)](#)

[Итоги и ход торгов по депозитам с ЦК \(по дням\)](#)

[Статистика по депозитам с ЦК \(по месяцам\)](#)

[Индикаторы Денежного рынка](#)

МАКСИМАЛЬНАЯ НАДЕЖНОСТЬ

- Национальный Клиринговый Центр (НКЦ) имеет статус квалифицированного центрального контрагента (ЦК)
- Гарантия расчетов по сделкам
- Надежный риск-менеджмент

РАЗНООБРАЗИЕ ИНСТРУМЕНТОВ И ВЫГОДНЫЕ ЦЕНОВЫЕ УСЛОВИЯ

- Конверсионные сделки с датами валютирования (сегодня, завтра, послезавтра)
- Разнообразие валютных пар (18) и инструментов разной лотности
- Сделки своп для управления ликвидностью
- Экономия на комиссии и спреде

ЛИКВИДНОСТЬ И РЫНОЧНОСТЬ ЦЕНООБРАЗОВАНИЯ

- Московская Биржа – центр рыночного и прозрачного ценообразования
- Доступ к первичной информации о рынке
- Поддержание ликвидности маркет-мейкерами по всем основным инструментам

МАКСИМАЛЬНАЯ ОПЕРАЦИОННАЯ ЭФФЕКТИВНОСТЬ

- Online торговля, заключение сделки «в один клик» без необходимости подтверждения
- Удобный электронный документооборот
- Скорость и гибкость расчетов

ДОПОЛНИТЕЛЬНОЕ ВРЕМЯ ДЛЯ СОВЕРШЕНИЯ ОПЕРАЦИЙ

- Возможность проведения валютных конверсий в нерабочие дни в РФ
- Возможность заключать сделки с 10:00 до 19:00*



**ВАЛЮТНЫЙ РЫНОК
ДЛЯ КОРПОРАЦИЙ
ДАЁТ ШИРОЧАЙШИЕ
ВОЗМОЖНОСТИ ВЫГОДНО И
НАДЁЖНО ПРОВОДИТЬ
КОНВЕРСИОННЫЕ ОПЕРАЦИИ И
ХЕДЖИРОВАТЬ ВАЛЮТНЫЙ РИСК**



7:00 – 19:00

18 валютных пар

Золото, серебро

Дневной объем торгов ~ \$18 млрд

Участники торгов валютного рынка:

300+ Банки

80+ Брокеры и УК

70+ Корпорации и страховые компании

Клиенты Участников торгов (нерезиденты, физлица, юрлица):

>20 000 000 Зарегистрированные клиенты

>500 000 Активные клиенты

Объем торгов
1,6 трлн руб. в день

- Центр курсообразования по RUB
- Конверсионные сделки и сделки свопы для управления ликвидностью
- Сервисы для работы с крупными и мелкими лотами
- Алгозаявки TWAP и айсберг-заявки

Доступные валюты:

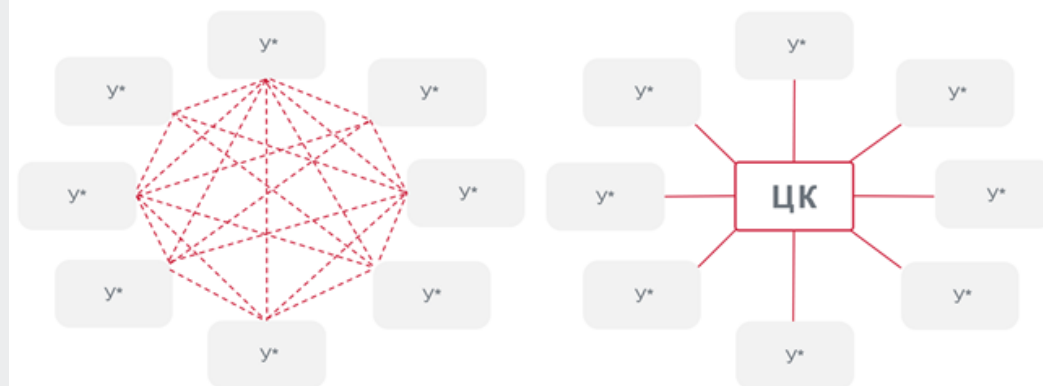
На валютном рынке Московской биржи ведутся торги следующими валютами: долларом США (USD), евро (EUR), швейцарским франком (CHF), гонконгским долларом (HKD), китайским юанем (CNY), белорусским рублем (BYN), казахстанским тенге (KZT), турецкой лирой (TRY), южноафриканским рэндом (ZAR), армянским драмом (AMD), узбекским сумом (UZS), киргизским сомом (KGS), таджикским сомони (TJS).

Диверсифицированная линейка **стандартизированных** и **OTC-style** инструментов и сервисов

Гарантированные расчеты через системно значимого центрального контрагента (НКЦ)

MOEX - источник рыночного ценообразования: официальный курс по **USD/RUB, EUR/RUB, CNY/RUB** устанавливается на основе биржевых торгов

Без центрального контрагента ; С центральным контрагентом



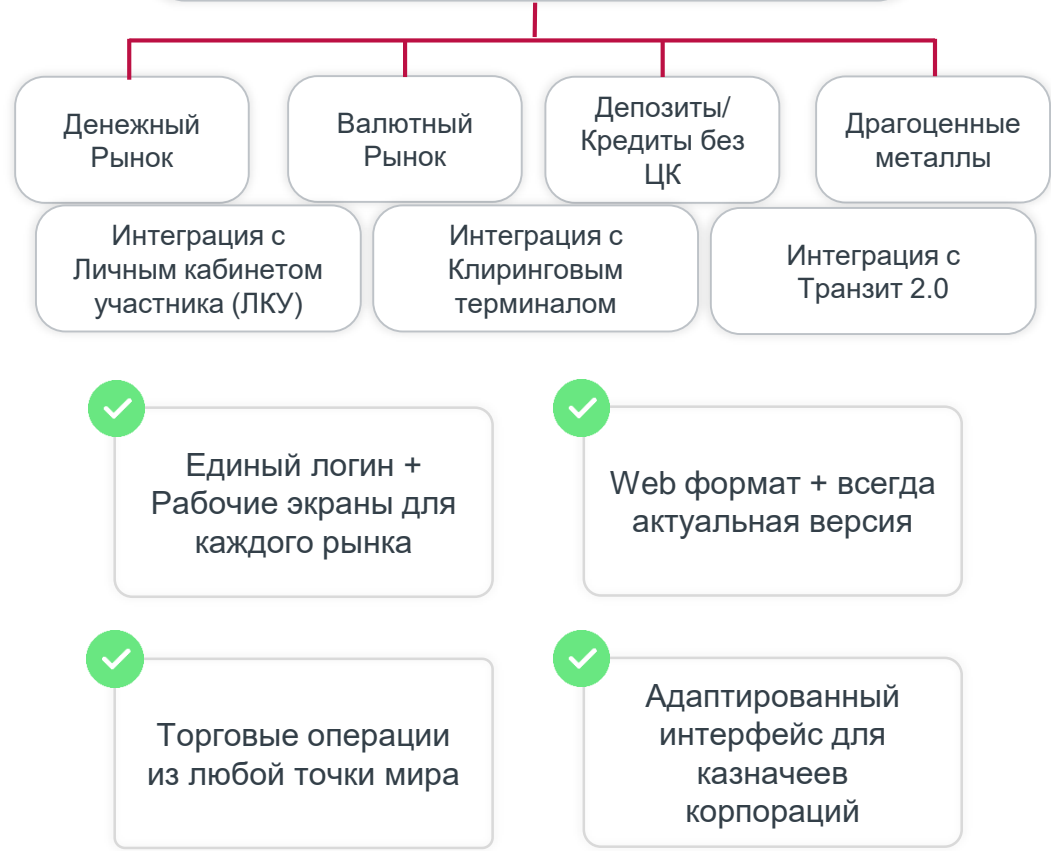
* Участник торгов; Участник клиринга

- Кредитный риск на каждого контрагента
- Обеспечение сделок в рамках двусторонних лимитов
- Минимальный кредитный риск на ЦК
- Сделки обеспечены

MOEX TREASURY: ЕДИНАЯ ПЛАТФОРМА ДЛЯ КОРПОРАТИВНЫХ КЛИЕНТОВ



MOEX TREASURY



КСУ обл. RUB

1 День

Спрос	0,03	Предложение	7,42	7,45
7,60	200 000 000			
7,55	5 000 000			
7,48	350 000 000			
7,47	503 000 000			
7,45	52 470 000			
5 000 000 000	7,42			
2 200 000 000	7,41			
5 000 000 000	7,35			
1 200 000 000	7,31			
5 000 000 000	7,30			

КСУ акц. RUB

1 День

Спрос	0	Предложение	6,00	0
400 000 000	6,00			

КСУ все RUB

1 День

Спрос	0,08	Предложение	7,42	7,50
7,90	300 000 000			
7,89	300 000 000			
7,50	100 000 000			
3 776 812 000	7,42			
800 000 000	7,41			
200 000 000	7,01			
3 000 000 000	7,00			

RUB

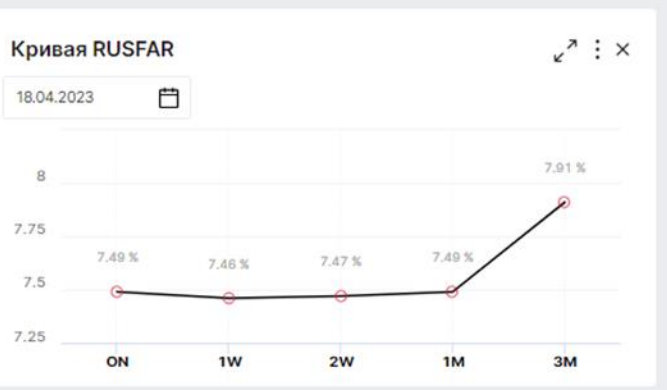
1 День

Спрос	7,42			
8 776 812 000	7,42			
3 000 000 000	7,41			
5 000 000 000	7,35			
1 200 000 000	7,31			
5 000 000 000	7,30			

CNY

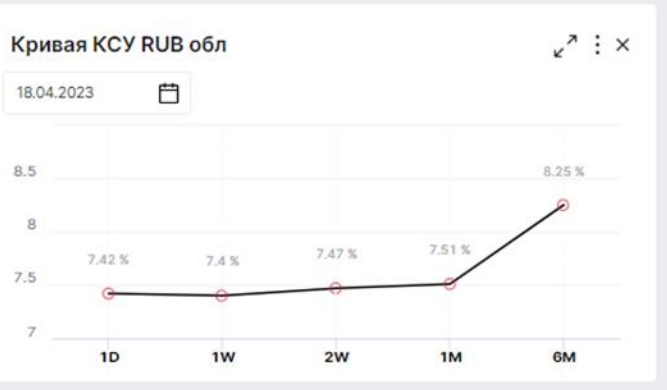
1 День

Спрос	4,15			
84 662 300	4,15			
49 993 088	4,10			
34 999 394	4,05			
74 993 865	3,56			



Все сделки RUB 1 день

Время	Название инструмента	Ставка, %	Сумма / Сумма РЕПО
17:26:11	RUB 1D ксу обл	7,42	1 002 000
17:26:03	RUB 1D ксу обл	7,42	2 060 000
17:25:15	RUB 1D ксу обл	7,42	23 658 000
17:24:15	RUB 1D ксу обл	7,42	107 600 000
17:24:05	RUB 1D ксу обл	7,42	44 008 000
17:23:08	RUB 1D ксу все	7,42	63 930 000
17:22:16	RUB 1D ксу обл	7,43	100 000 000
17:22:00	RUB 1D ксу обл	7,42	51 570 000
17:20:12	RUB 1D ксу обл	7,42	51 822 000
17:19:35	RUB 1D ксу обл	7,46	150 000 000
17:19:20	RUB 1D ксу обл	7,47	500 000 000
17:05:41	RUB 1D ксу все	7,46	288 000 000
17:04:48	RUB 1D ксу все	7,5	83 057 000
17:03:19	RUB 1D ксу все	7,5	318 500 000
17:02:57	RUB 1D ксу все	7,5	17 200 000



Чат Московской Биржи

MOEX чат

Освер Илья (РОСБАНК) @595910 Присоединился к каналу 17:17

Освер Илья (РОСБАНК) @595910 Hello, everyone! 17:57

Лукьянов Павел @136585 17:58

Привет, Илья, что торгуешь? бонды?

Освер Илья (РОСБАНК) @595910 18:02

Я супорчу наших трейдеров) Решил посмотреть, как "боевой" чат выглядит)

Лукьянов Павел @136585 18:02

понял)

17 апреля 2023 г.

Вдовин Максим (ФК ОТКРЫТИЕ) @196650 Присоединился к каналу 16:36

Сообщение



Московская биржа запустила терминал Трейд Радар и продолжает расширять линейку дата-продуктов

ИНФОРМАЦИОННО-ТОРГОВЫЙ ТЕРМИНАЛ ТРЕЙД РАДАР С ФУНКЦИОНАЛОМ ЧАТА ДЛЯ ПРОФУЧАСТНИКОВ:

- ✓ Защищенные торговые и неторговые чаты для обеспечения безопасности переговоров и легитимности сделок
- ✓ Статус центральной инфраструктурной организации и нейтральность перед участниками рынка
- ✓ Агрегация данных и аналитики группы МБ, а также внешних поставщиков

ОСНОВНЫЕ ВЕХИ РАЗВИТИЯ ПРОДУКТА

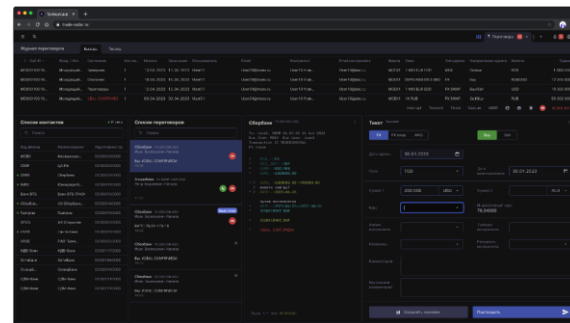
РЕЛИЗ СОСТОЯЛСЯ В ДЕКАБРЕ 2023

- ✓ Защищенные торговые и неторговые чаты
- ✓ Ценовая информация МБ
- ✓ Внебиржевая информация НРД
- ✓ Новостные ленты Прайм
- ✓ Модуль графического анализа TradingView



АКТИВНОЕ НАСЫЩЕНИЕ ПРОДУКТА ФУНКЦИОНАЛОМ – 1П24

- RFQ
- Модуль сбора индикативных котировок
- Калькуляторы
- Скринер облигаций
- Экономические календари
- Макростатистика



DATASHOP

- Единая точка доступа к финансовым данным и дата-продуктам для участников рынка и их подразделений, эмитентов, инвесторов и трейдеров
- Для решения разных задач – от алгоритмического трейдинга до аналитических решений, предназначенных для поддержки инвесторов брокерами
- Маркетплейс Datashop будет открытой платформой, на которой будут представлены как информационные продукты Группы, так и партнеров



декабрь 2023: доступ к бета-версии АЛГОПАК



2 квартал 2024: запуск DATASHOP

ИНФОРМАЦИОННО-АНАЛИТИЧЕСКИЙ ЦЕНТР (ИАЦ)

- Источник ценовых и аналитических данных по товарно-сырьевым рынкам России и стран СНГ, востребованных госорганами, корпорациями, банками, трейдерами
- Продуктовая линейка: >3000 индикаторов и >300 аналитических отчетов и бюллетеней; ценовая информация (розничные, оптовые, спотовые, региональные цены); объемные показатели (производство, добыча, переработка, поставки, балансы); логистика (грузопоток, транспортные тарифы)
- Рынки: нефть и газ, нефтепродукты, нефтехимия, металлы, агропродукция



август 2023: запуск ИАЦ

КОНТАКТЫ



ИРИНА КЮЧУКОВА

Руководитель направления по работе с
ключевыми клиентами
Управление федеральных и региональных
органов власти и институтов развития
Департамент развития клиентского бизнеса
ПАО Московская Биржа
+7 965 090 04 35
Irina.Kyuchukova@moex.com

СПАСИБО
ЗА ВНИМАНИЕ

ЗАЯВЛЕНИЕ ОБ ОГРАНИЧЕНИИ ОТВЕТСТВЕННОСТИ

- Настоящая презентация была подготовлена и выпущена Публичным акционерным обществом «Московская Биржа ММВБ-РТС» (далее – «Компания»). Если нет какой-либо оговорки об ином, то Компания считается источником всей информации, изложенной в настоящем документе. Данная информация предоставляется по состоянию на дату настоящего документа и может быть изменена без какого-либо уведомления.
- Настоящая презентация либо ее копии не могут быть перемещены или перевезены в Соединенные Штаты Америки или на их зависимые и иные территории или прямо или косвенно распространены в Соединенных Штатах Америки или на их зависимых и иных территориях в соответствии с Положением S Закона США о ценных бумагах 1933 г., с учетом изменений и дополнений (далее - «Закон о ценных бумагах»), за исключением случаев распространения настоящей презентации среди «квалифицированных институциональных покупателей» в значении Правила 144А Закона о ценных бумагах. Любой случай несоблюдения данных ограничений может считаться нарушением законодательства Соединенных Штатов о ценных бумагах. Данная презентация не является офертой или продажей ценных бумаг в Соединенных Штатах. Группа Московской Биржи не зарегистрировала и не намерена регистрировать никакие ценные бумаги в Соединенных Штатах или осуществлять публичное предложение ценных бумаг в Соединенных Штатах.
- Настоящая презентация не представляет собой рекламу или публичное предложение ценных бумаг в какой-либо юрисдикции. Данная презентация не предназначена для публичного распространения в какой-либо юрисдикции. Доступ к настоящему документу предназначен только для заинтересованных лиц на том основании, что: (А) если данные лица являются гражданами Соединенного Королевства либо зарегистрированы в Соединенном Королевстве, то они попадают под действие статей 19 и 49 Приказа 2005 г., изданного на основании Закона «О финансовых услугах и рынках» 2000 г. (Финансовая реклама); или (Б) данные лица находятся за пределами Соединенного Королевства, и в соответствии с действующим законодательством имеют право на получение настоящего документа. Получатели данного документа в юрисдикциях за пределами Соединенного Королевства должны узнать и соблюдать применимые требования законодательства.
- Данный документ не является, не формирует и не должен рассматриваться в качестве предложения или же приглашения для продажи или участия в подписке, или же, как побуждение к приобретению или же к подписке на какие-либо ценные бумаги, а также этот документ или его часть или же факт его распространения не являются основанием и на них нельзя полагаться в связи с каким-либо предложением, договором, обязательством или же инвестиционным решением, связанными с ним, равно как и он не является рекомендацией относительно ценных бумаг компании.
- Изложенная в данном документе информация не являлась предметом независимой проверки. В нем также не содержится каких-либо заверений или гарантий, сформулированных или подразумеваемых и никто не должен полагаться на достоверность, точность и полноту информации или мнения, изложенного здесь. Никто из Компании или каких-либо ее дочерних обществ или аффилированных лиц или их директоров, сотрудников или работников, консультантов или их представителей не принимает какой-либо ответственности (независимо от того, возникла ли она в результате халатности или чего-то другого), прямо или косвенно связанной с использованием этого документа или иным образом возникшей из него.
- Данная презентация содержит прогнозные заявления. Все включенные в настоящую презентацию заявления, за исключением заявлений об исторических фактах, включая, но, не ограничиваясь, заявлениями, относящимися к нашему финансовому положению, бизнес-стратегии, планам менеджмента и целям по будущим операциям являются прогнозными заявлениями. Эти прогнозные заявления включают в себя известные и неизвестные риски, факторы неопределенности и иные факторы, которые могут стать причиной того, что наши нынешние показатели, достижения, свершения или же производственные показатели, будут существенно отличаться от тех, которые сформулированы или подразумеваются под этими прогнозными заявлениями. Данные прогнозные заявления основаны на многочисленных презумпциях относительно нашей нынешней и будущей бизнес-стратегии и среды, в которой мы ожидаем осуществлять свою деятельность в будущем. Важнейшими факторами, которые могут повлиять на наши нынешние показатели, достижения, свершения или же производственные показатели, которые могут существенно отличаться от тех, которые сформулированы или подразумеваются этими прогнозными заявлениями являются, помимо иных факторов, следующие:
 - восприятие рыночных услуг, предоставляемых Компанией и ее дочерними обществами;
 - волатильность (а) Российской экономики и рынка ценных бумаг и (b) секторов с высоким уровнем конкуренции, в которых Компания и ее дочерние общества осуществляют свою деятельность;
 - изменения в (а) отечественном и международном законодательстве и налоговом регулировании и (b) государственных программах, относящихся к финансовым рынкам и рынкам ценных бумаг;
 - ростом уровня конкуренции со стороны новых игроков на рынке России;
 - способность успевать за быстрыми изменениями в научно-технической среде, включая способность использовать расширенные функциональные возможности, которые популярны среди клиентов Компании и ее дочерних обществ;
 - способность сохранять преемственность процесса внедрения новых конкурентных продуктов и услуг, равно как и поддержка конкурентоспособности;
 - способность привлекать новых клиентов на отечественный рынок и в зарубежных юрисдикциях;
 - способность увеличивать предложение продукции в зарубежных юрисдикциях.

Прогнозные заявления делаются только на дату настоящей презентации, и мы точно отрицаем наличие любых обязательств по обновлению или пересмотру прогнозных заявлений в настоящей презентации в связи с изменениями наших ожиданий, или перемен в условиях или обстоятельствах, на которых основаны эти прогнозные заявления.